

الفصل الرابع

إحصاءات التعليم

CHAPTER IV  
EDUCATION STATISTICS



وزارة التخطيط التنموي والإحصاء  
Ministry of Development Planning and Statistics

## EDUCATION STATISTICS

## إحصاءات التعليم

The State of Qatar has achieved a noticeable increase in number of students in all educational levels. This was accompanied with an increase in education inputs such as schools, teachers, curricula, etc.

حققت دولة قطر زيادة واضحة في عدد طلاب المراحل الدراسية المختلفة. ورافق ذلك تطور في مدخلات التعليم من مدارس ومعلمين ومناهج ... الخ .

The State of Qatar believes that education is the main foundation for development and that the quality of the individual as a human capital is the most important element in the development process.

إن دولة قطر تؤمن بأن التعليم هو أساس التنمية لأي بلد. لذا فهي تعنى بمستوى جودة الفرد باعتباره رأس المال البشري الذي يعد أهم عنصر في عملية التنمية .

The tables in this chapter include data on number of students, schools and grades in public and private education. They also reflect data on specialized schools, illiteracy eradication centers, night education as well as Qataris on scholarships internally and abroad.

والجداول التي يحتويها هذا الفصل تتضمن بيانات عن عدد الطلاب والمدارس والشعب في مختلف المراحل الدراسية الحكومية والخاصة. كما تعكس بيانات عن المدارس التخصصية ومراكز محو الأمية والمدارس الليلية والمبتعثين القطريين للدراسة بالداخل والخارج .

The chapter also contains data related to students, graduates by specialization and teachers by qualification and nationality in public and private universities.

كما يتناول الفصل بيانات عن الجامعات الحكومية والخاصة من حيث عدد الطلاب والخريجين حسب تخصصاتهم والهيئة التدريسية حسب مؤهلاتها وجنسياتها .

### Sources of data :

- The Ministry of Education and Higher Education.
- Qatar Foundation.
- Public and private universities.

مصادر البيانات :

- وزارة التعليم والتعليم العالي .
- مؤسسة قطر للتربية والثقافة والعلوم وتنمية المجتمع .
- الجامعات الحكومية والخاصة .



وزارة التخطيط التنموي والإحصاء  
Ministry of Development Planning and Statistics

الطلاب في المدارس والجامعات الحكومية<sup>(١)</sup> والخاصة<sup>(٢)</sup> حسب النوع والمراحل التعليمية  
٢٠١١/٢٠١٠ - ٢٠١٥/٢٠١٤

STUDENTS IN PUBLIC<sup>(1)</sup> AND PRIVATE<sup>(2)</sup> SCHOOLS AND UNIVERSITIES  
BY GENDER AND LEVEL OF EDUCATION  
2010/2011 - 2014/2015

Years & Gender		2014/2015		2013/2014		2012/2013		2011/2012		2010/2011		نوع التعليم	السنة الدراسية والنوع المرحلة التعليمية
Educational Level	Type Educ	إناث	ذكور	إناث	ذكور	إناث	ذكور	إناث	ذكور	إناث	ذكور		
		F	M	F	M	F	M	F	M	F	M		
Pre-primary <sup>(3)</sup>	Gov.	4,257	3,779	4,087	3,636	3,766	3,216	3,277	2,754	3,173	2,411	حكومي	رياض الأطفال <sup>(٣)</sup>
	Privat	19,501	21,143	17,532	19,020	18,880	21,535	16,686	18,570	11,296	12,636	خاص	
Primary	Gov.	25,119	22,522	24,113	21,734	23,379	21,161	22,389	20,434	21,515	19,645	حكومي	الابتدائية
	Privat	37,979	43,681	32,914	37,960	28,517	32,885	27,261	31,340	24,778	29,047	خاص	
Preparatory	Gov.	12,323	11,248	11,984	10,955	11,506	10,716	11,323	10,591	11,041	10,536	حكومي	الإعدادية
	Privat	12,108	14,214	10,619	12,579	9,158	11,050	8,615	9,911	7,803	9,242	خاص	
Secondary <sup>(4)</sup>	Gov.	11,962	11,031	11,557	10,842	11,950	11,026	11,795	11,442	11,279	11,071	حكومي	الثانوية <sup>(٤)</sup>
	Privat	8,035	9,522	7,111	8,589	6,093	7,507	5,941	7,223	5,386	6,396	خاص	
Total of Students (Schools)	Gov.	53,661	48,580	51,741	47,167	50,601	46,119	48,784	45,221	47,008	43,663	حكومي	مجموع الطلاب (المدارس)
	Privat	77,623	88,560	68,176	78,148	62,648	72,977	58,503	67,044	49,263	57,321	خاص	
	Total	131,284	137,140	119,917	125,315	113,249	119,096	107,287	112,265	96,271	100,984	مجموع	
Total of Students (Universities)	Gov.	15,231	5,898	13,214	5,410	10,421	4,296	8,595	2,711	7,454	2,339	حكومي	مجموع الطلاب (جامعات)
	Privat	3,316	3,661	3,174	3,670	3,031	3,380	2,652	3,308	2,400	3,159	خاص	
	Total	18,547	9,559	16,388	9,080	13,452	7,676	11,247	6,019	9,854	5,498	مجموع	

(1) independent schools

(2) Schools include Qatar Foundation

(3) Includes nurseries

(4) Includes specialized Secondary Stage

(١) المدارس المستقلة

(٢) تشمل مدارس مؤسسة قطر

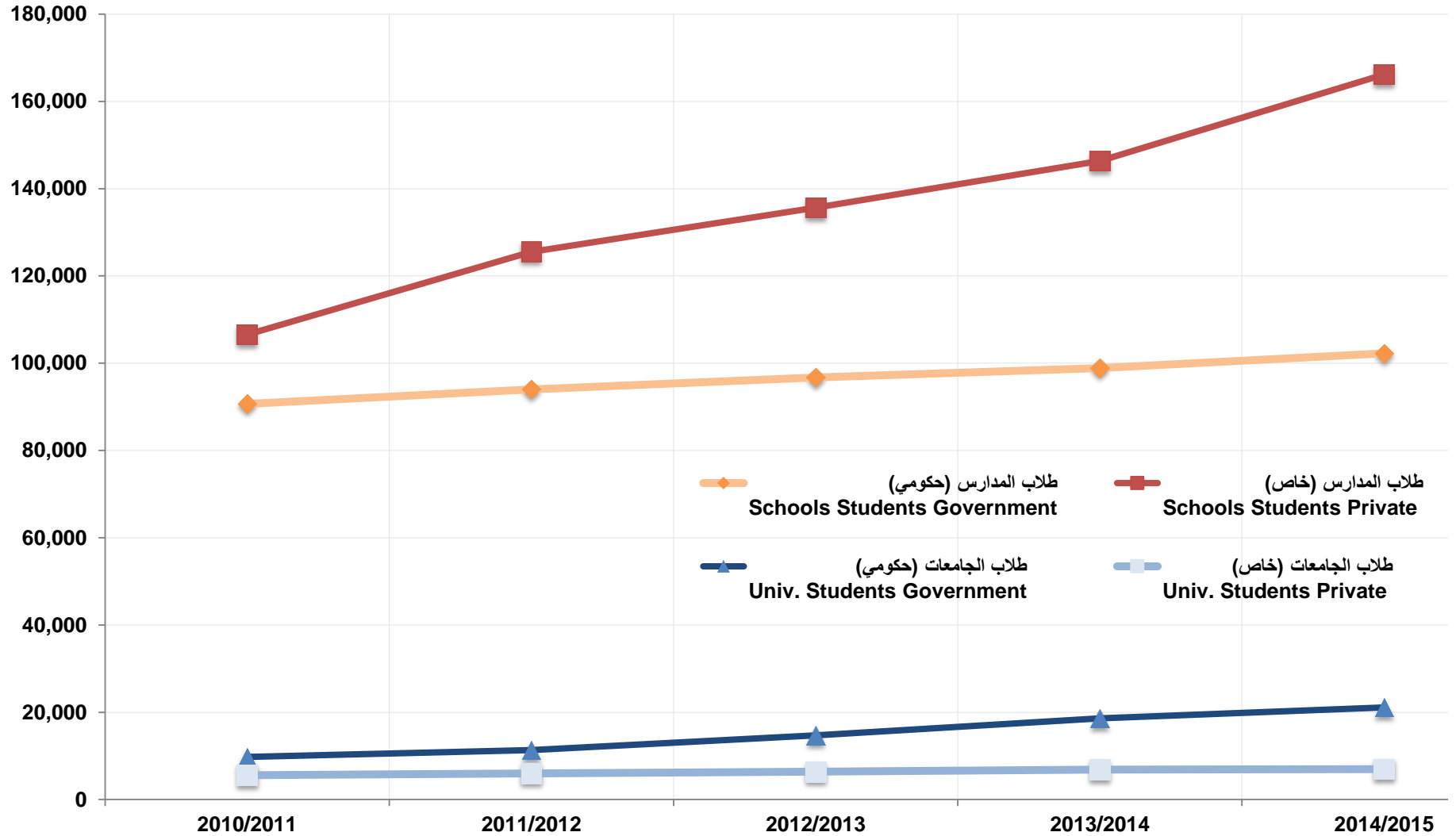
(٣) تشمل الحضانات

(٤) تشمل الثانوية التخصصية



وزارة التخطيط التنموي والإحصاء  
Ministry of Development Planning and Statistics

## الطلاب في المدارس والجامعات الحكومية والخاصة STUDENTS IN PUBLIC AND PRIVATE SCHOOLS AND UNIVERSITIES 2010/2011- 2014/2015

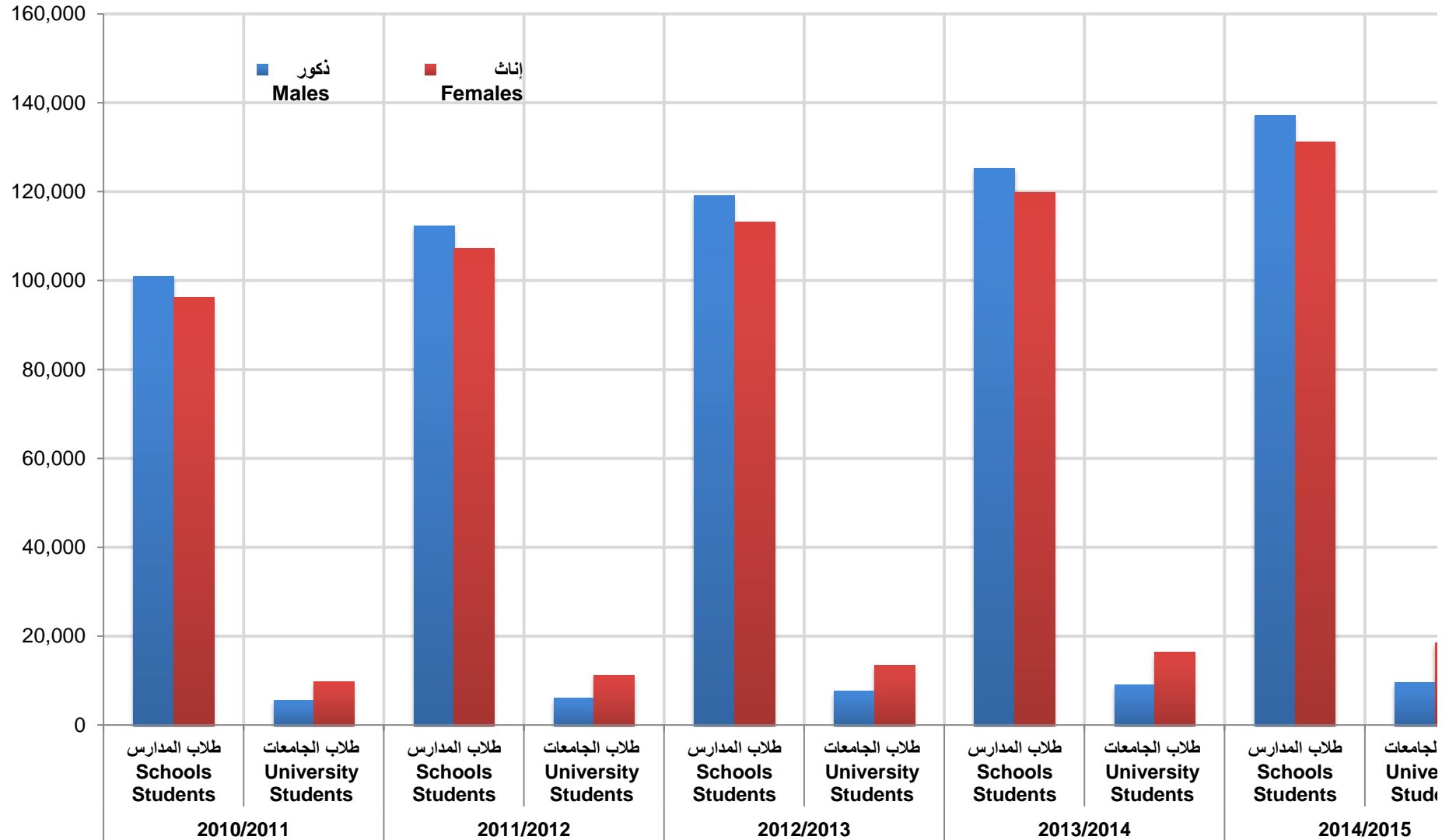


شكل رقم (1) Graph No. (1)



وزارة التخطيط التنموي والإحصاء  
Ministry of Development Planning and Statistics

## الطلاب في المدارس والجامعات الحكومية والخاصة حسب النوع STUDENTS IN PUBLIC AND PRIVATE SCHOOLS AND UNIVERSITIES BY GENDER 2010/2011- 2014/2015



شكل رقم (2) Graph No. (2)

الطلاب والمدارس والصفوف والمدرسون  
حسب المرحلة التعليمية  
٢٠١٥/٢٠١٤

STUDENTS, SCHOOLS, GRADES AND TEACHERS  
BY LEVEL OF EDUCATION  
2014/2015

TABLE (2)

جدول (٢)

Education Level	School Type	المجموع Total	مدارس مختلطة Mixed Schools	مدارس بنات Girl Schools	مدارس بنين Boy Schools	نوع المدرسة	المرحلة التعليمية
Pre-primary <sup>(1)</sup>	Schools	383	313	38	32	المدارس	رياض الأطفال (١)
	Classes	2,680	2,251	231	198	الصفوف	
	Students	48,680	39,815	4,892	3,973	الطلاب	
	Teachers	4,404	3,112	705	587	المدرسين	
primary	Schools	247	127	58	62	المدارس	الابتدائية
	Classes	5,212	3,018	1,120	1,074	الصفوف	
	Students	129,301	73,582	28,778	26,941	الطلاب	
	Teachers	11,221	4,108	3,748	3,365	المدرسين	
Preparatory	Schools	151	77	35	39	المدارس	الإعدادية
	Classes	2,015	956	513	546	الصفوف	
	Students	49,893	23,133	13,542	13,218	الطلاب	
	Teachers	4,560	1,423	1,615	1,522	المدرسين	
General Secondary	Schools	129	60	33	36	المدارس	الثانوية العامة
	Classes	1,756	659	537	560	الصفوف	
	Students	39,885	14,526	13,071	12,288	الطلاب	
	Teachers	4,300	1,049	1,692	1,559	المدرسين	
Secondary specialized	Schools	2	0	0	2	المدارس	الثانوية التخصصية
	Classes	31	0	0	31	الصفوف	
	Students	665	0	0	665	الطلاب	
	Teachers	81	0	0	81	المدرسين	
Total	Schools	912	577	164	171	المدارس	المجموع
	Classes	11,694	6,884	2,401	2,409	الصفوف	
	Student	268,424	151,056	60,283	57,085	الطلاب	
	Teachers	24,566	9,692	7,760	7,114	المدرسين	

(1) Includes nurseries

(١) تشمل الحضانات



وزارة التخطيط التنموي والإحصاء  
Ministry of Development Planning and Statistics

## الطلاب والمدرسون حسب النوع ونوع التعليم والمرحلة التعليمية

٢٠١٥/٢٠١٤

### STUDENTS AND TEACHERS BY GENDER, TYPE OF EDUCATION AND LEVEL OF EDUCATION 2014/2015

TABLE (3)

جدول (٣)

Education Type	Educational Level	المجموع Total		المدارس الخاصة <sup>(2)</sup> Private Schools <sup>(2)</sup>		المدارس الحكومية Gov. Schools		نوع التعليم	
		المدرسون Teachers	الطلاب Students	المدرسون Teachers	الطلاب Students	المدرسون Teachers	الطلاب Students	المرحلة التعليمية	نوع التعليم
Pre-primary <sup>(1)</sup>	M	4	24,922	4	21,143	0	3,779	ذكور	رياض الأطفال (١)
	F	4,400	23,758	3,164	19,501	1,236	4,257	اناث	
Primary	M	1,700	66,203	1,457	43,681	243	22,522	ذكور	الابتدائية
	F	9,521	63,098	3,205	37,979	6,316	25,119	اناث	
Preparatory	M	2,025	25,462	666	14,214	1,359	11,248	ذكور	الإعدادية
	F	2,535	24,431	1,013	12,108	1,522	12,323	اناث	
Secondary <sup>(3)</sup>	M	2,056	20,553	611	9,522	1,445	11,031	ذكور	الثانوية <sup>(٣)</sup>
	F	2,325	19,997	718	8,035	1,607	11,962	اناث	
Total	M	5,785	137,140	2,738	88,560	3,047	48,580	ذكور	المجموع
	F	18,781	131,284	8,100	77,623	10,681	53,661	اناث	
	Total	24,566	268,424	10,838	166,183	13,728	102,241	المجموع	

(1) Includes nurseries

(2) Schools include Qatar Foundation

(3) Includes specialized Secondary Stage

(١) تشمل الحضانات

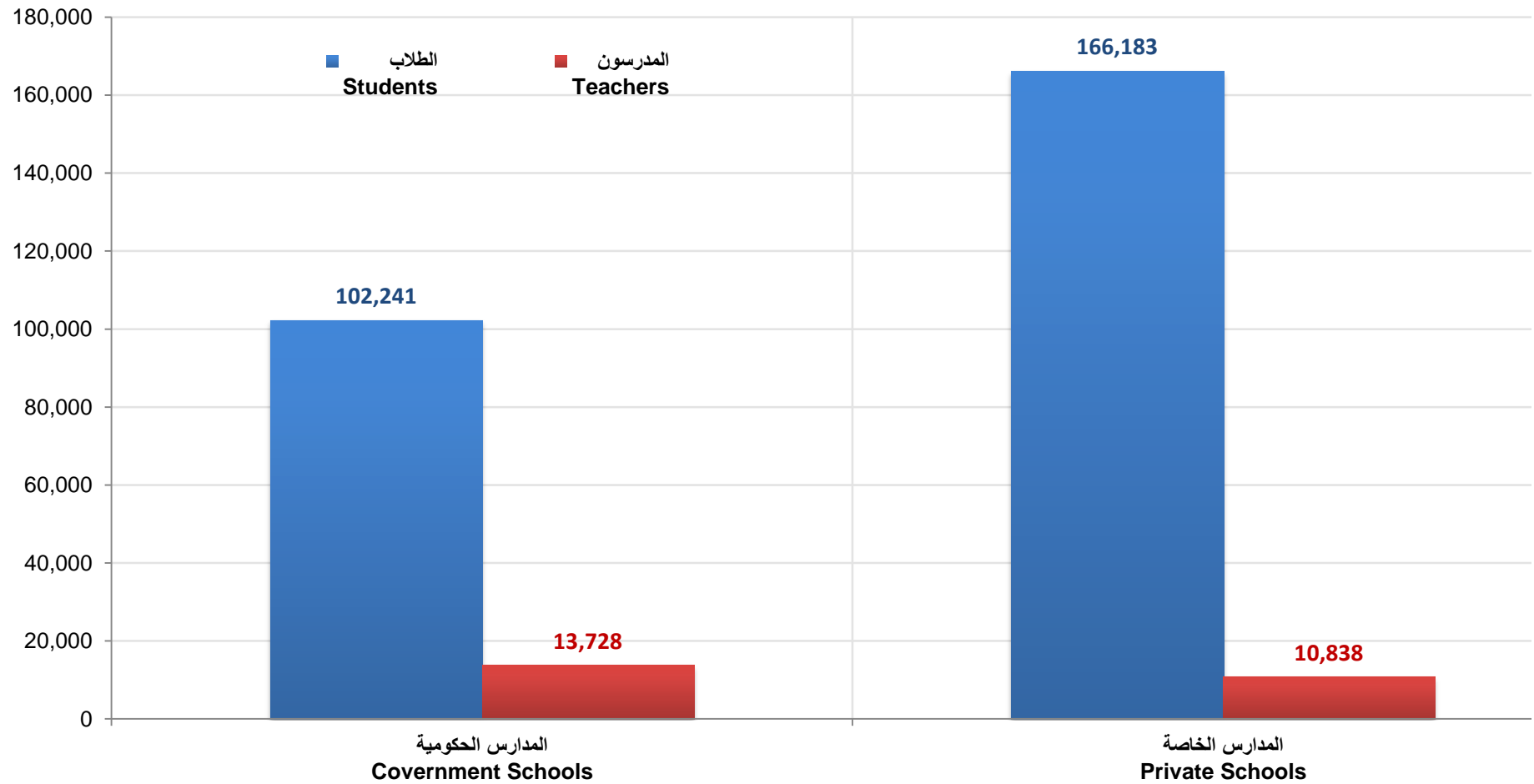
(٢) تشمل مدارس مؤسسة قطر

(٣) تشمل الثانوية التخصصية



وزارة التخطيط التنموي والإحصاء  
Ministry of Development Planning and Statistics

## الطلاب والمدرسون حسب نوع التعليم STUDENTS AND TEACHERS BY TYPE OF EDUCATION 2014/2015



SCHOOLS المدارس

شكل رقم (3) Graph No.





وزارة التخطيط التنموي والإحصاء  
Ministry of Development Planning and Statistics

## الطلاب حسب نوع التعليم والجنسية والمرحلة التعليمية والنوع

٢٠١٥/٢٠١٤

### STUDENTS BY TYPE OF EDUCATION , NATIONALITY, LEVEL OF EDUCATION AND GENDER 2014/2015

TABLE (4)

Education Type		المجموع Total		المدارس الخاصة <sup>(2)</sup> Private Schools <sup>(2)</sup>		المدارس الحكومية Gov. Schools		نوع التعليم	
		غير قطري Non-Qatari	قطري Qatari	غير قطري Non-Qatari	قطري Qatari	غير قطري Non-Qatari	قطري Qatari	المرحلة التعليمية	الجنس
Pre-primary(1)	M	16,860	8,062	16,469	4,674	391	3,388	ذكور	رياض الأطفال(١)
	F	15,790	7,968	15,343	4,158	447	3,810	اناث	
Primary(1)	M	44,785	21,418	34,638	9,043	10,147	12,375	ذكور	الابتدائية
	F	42,563	20,535	31,648	6,331	10,915	14,204	اناث	
Preparatory	M	16,537	8,925	11,471	2,743	5,066	6,182	ذكور	الإعدادية
	F	15,672	8,759	10,364	1,744	5,308	7,015	اناث	
Secondary(3)	M	12,590	7,963	7,745	1,777	4,845	6,186	ذكور	الثانوية (٣)
	F	11,900	8,097	7,028	1,007	4,872	7,090	اناث	
Total	M	90,772	46,368	70,323	18,237	20,449	28,131	ذكور	المجموع
	F	85,925	45,359	64,383	13,240	21,542	32,119	اناث	
Total		176,697	91,727	134,706	31,477	41,991	60,250	المجموع	

(1)Includes nurseries

(2)Schools include Qatar Foundation

(3) Includes specialized Secondary Stage

(١) تشمل الحضانات

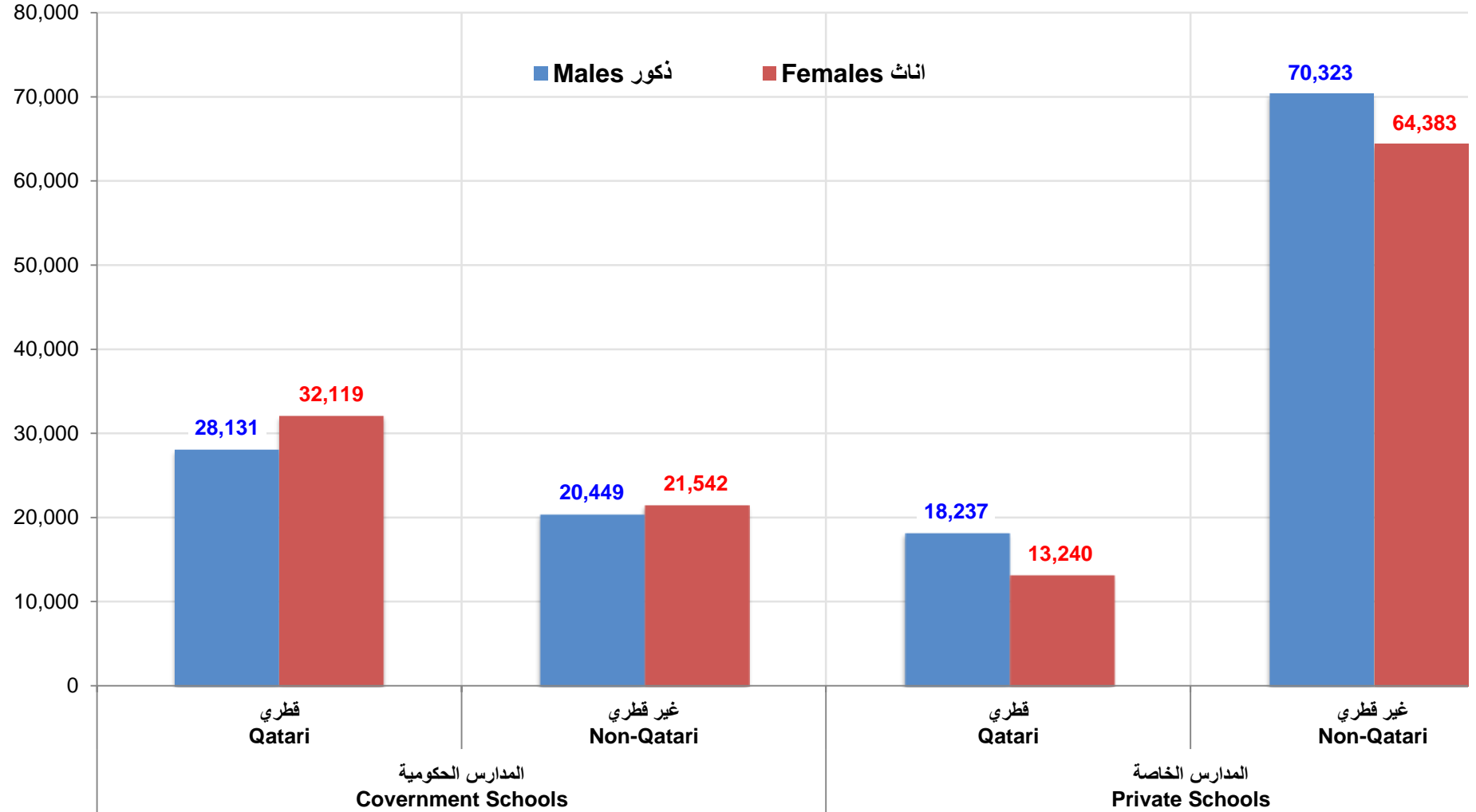
(٢) تشمل مدارس مؤسسة قطر

(٣) تشمل الثانوية التخصصية



وزارة التخطيط التنموي والإحصاء  
Ministry of Development Planning and Statistics

## الطلاب حسب الجنسية والنوع ونوع التعليم STUDENTS BY NATIONALITY, GENDER AND TYPE OF EDUCATION 2014/2015

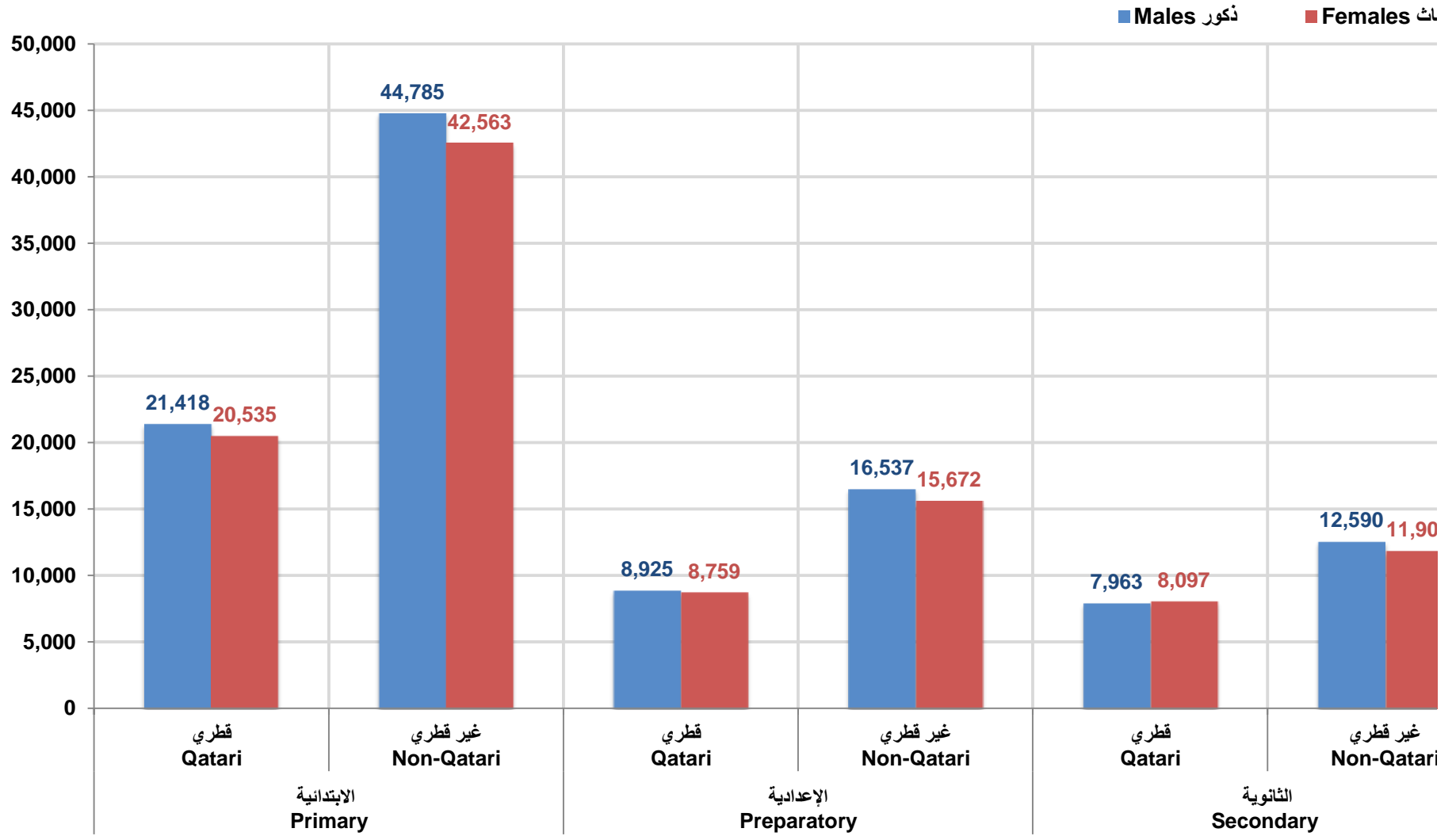


شكل رقم (4) Graph No. (4)



وزارة التخطيط التنموي والإحصاء  
Ministry of Development Planning and Statistics

## الطلاب حسب النوع والجنسية والمرحلة التعليمية STUDENTS BY GENDER, NATIONALITY AND LEVEL OF EDUCATION 2014/2015



شكل رقم (5) Graph No. (5)



وزارة التخطيط التنموي والإحصاء  
Ministry of Development Planning and Statistics

## الطلاب حسب نوع التعليم والجنسية والنوع والمرحلة والصف

٢٠١٥/٢٠١٤

### STUDENTS BY TYPE OF EDUCATION, NATIONALITY, GENDER, GRADE AND LEVEL 2014/2015

TABLE (5)

جدول (٥)

Level and Grade	المجموع العام G.Total	المجموع Total		المدارس الخاصة <sup>(1)</sup> Private Schools <sup>(1)</sup>				المدارس الحكومية Gov. Schools				المرحلة والصف
				غير قطري Non-Qatari		قطري Qatari		غير قطري Non-Qatari		قطري Qatari		
				اناث F	ذكور M	اناث F	ذكور M	اناث F	ذكور M	اناث F	ذكور M	
Pre - primary <sup>(2)</sup>	48680	23758	24922	15,343	16,469	4,158	4,674	447	391	3,810	3,388	رياض الأطفال <sup>(٢)</sup>
Primary	129,301	63,098	66,203	31,648	34,638	6,331	9,043	10,915	10,147	14,204	12,375	الابتدائية
Grade I	25,661	12,613	13,048	6,837	7,424	1,413	1,809	1,953	1,749	2,410	2,066	الصف الأول
Grade II	23,237	11,259	11,978	5,918	6,549	1,212	1,739	1,767	1,709	2,362	1,981	الصف الثاني
Grade III	21,398	10,536	10,862	5,175	5,629	1,129	1,604	1,883	1,665	2,349	1,964	الصف الثالث
Grade IV	20,734	10,097	10,637	4,854	5,297	968	1,440	1,799	1,716	2,476	2,184	الصف الرابع
Grade V	19,939	9,660	10,279	4,599	5,039	864	1,324	1,806	1,744	2,391	2,172	الصف الخامس
Grade VI	18,332	8,933	9,399	4,265	4,700	745	1,127	1,707	1,564	2,216	2,008	الصف السادس
Preparatory	49,893	24,431	25,462	10,364	11,471	1,744	2,743	5,308	5,066	7,015	6,182	الإعدادية
Grade I	18,084	8,954	9,130	3,831	4,131	692	1,034	1,950	1,811	2,481	2,154	الصف الأول
Grade II	16,678	8,232	8,446	3,515	3,851	589	918	1,774	1,653	2,354	2,024	الصف الثاني
Grade III	15,131	7,245	7,886	3,018	3,489	463	791	1,584	1,602	2,180	2,004	الصف الثالث
General Secondary	39,885	19,997	19,888	7,028	7,745	1,007	1,777	4,872	4,805	7,090	5,561	الثانوية العامة
Grade I	14,494	7,202	7,292	2,735	2,888	390	684	1,614	1,735	2,463	1,985	الصف الأول
Grade II	13,169	6,708	6,461	2,269	2,503	330	607	1,638	1,526	2,471	1,825	الصف الثاني
Grade III	12,222	6,087	6,135	2,024	2,354	287	486	1,620	1,544	2,156	1,751	الصف الثالث
Secondary specialized	665	0	665	0	0	0	0	0	40	0	625	الثانوية التخصصية
Grade I	273	0	273	0	0	0	0	0	16	0	257	الصف الأول
Grade II	197	0	197	0	0	0	0	0	9	0	188	الصف الثاني
Grade III	195	0	195	0	0	0	0	0	15	0	180	الصف الثالث
Grand Total	268,424	131,284	137,140	64,383	70,323	13,240	18,237	21,542	20,449	32,119	28,131	المجموع العام

(2) Schools include Qatar Foundation

(2) Includes nurseries

(١) تشمل مدارس مؤسسة قطر

(٢) تشمل الحضانات



وزارة التخطيط التنموي والإحصاء  
Ministry of Development Planning and Statistics

## الطلاب حسب العمر والنوع جميع المراحل التعليمية (حكومي وخاص<sup>(١)</sup>)

٢٠١٥/٢٠١٤

### STUDENTS BY AGE, GENDER AND LEVEL OF EDUCATION (PUBLIC AND PRIVATE<sup>(1)</sup>) 2014/2015

TABLE (6)

جدول (٦)

Educational Level Age	الثانوية التخصصية Specialized		الثانوية Secondary		الإعدادية Preparatory		الابتدائية Primary		ما قبل الابتدائية <sup>(2)</sup> Pre-primary <sup>(2)</sup>		المرحلة التعليمية العمر
	إناث F	ذكور M	إناث F	ذكور M	إناث F	ذكور M	إناث F	ذكور M	إناث F	ذكور M	
	<3	0	0	0	0	0	0	0	0	957	
3	0	0	0	0	0	0	0	0	6,364	6,659	3
4	0	0	0	0	0	0	64	47	10,684	11,098	4
5	0	0	0	0	0	0	4,924	5,117	5,546	5,773	5
6	0	0	0	0	0	0	11,294	11,609	184	272	6
7	0	0	0	0	0	0	10,640	11,195	23	29	7
8	0	0	0	0	0	0	10,194	10,325	0	0	8
9	0	0	0	0	0	0	9,698	10,231	0	0	9
10	0	0	0	0	32	29	9,202	9,707	0	0	10
11	0	0	0	0	2,870	2,718	6,062	6,521	0	0	11
12	0	0	0	0	7,463	7,487	790	1,093	0	0	12
13	0	0	0	0	7,721	8,044	178	250	0	0	13
14	0	72	2,407	2,240	4,972	5,333	43	84	0	0	14
15	0	211	5,880	5,794	975	1,280	9	24	0	0	15
16	0	218	5,995	6,096	275	412	0	0	0	0	16
17	0	137	4,131	4,232	91	125	0	0	0	0	17
18	0	19	1,055	1,069	32	34	0	0	0	0	18
19	0	7	316	328	0	0	0	0	0	0	19
20	0	1	138	94	0	0	0	0	0	0	20
21	0	0	59	31	0	0	0	0	0	0	21
22	0	0	16	4	0	0	0	0	0	0	22
22<	0	0	0	0	0	0	0	0	0	0	<22
Total	0	665	19,997	19,888	24,431	25,462	63,098	66,203	23,758	24,922	المجموع

(2)Schools include Qatar Foundation

(2)Includes nurseries

(١) تشمل مدارس مؤسسة قطر

(٢) تشمل الحضانات



وزارة التخطيط التنموي والإحصاء  
Ministry of Development Planning and Statistics

## الطلاب الناجحون حسب النوع والصف والمرحلة التعليمية

٢٠١٥/٢٠١٤

### PASSED STUDENTS BY TYPE, GRADE AND LEVEL OF EDUCATION 2014/2015

TABLE (7)

جدول (٧)

Educational Level	Grade	المدارس الخاصة Private Schools				المدارس الحكومية Gov. Schools				الصفوف	المرحلة التعليمية
		ناجح Pass		مسجل Registered		ناجح Pass		مسجل Registered			
		إناث F	ذكور M	إناث F	ذكور M	إناث F	ذكور M	إناث F	ذكور M		
<b>Primary</b>		<b>37,422</b>	<b>42,793</b>	<b>37,979</b>	<b>43,681</b>	<b>24,650</b>	<b>21,840</b>	<b>25,119</b>	<b>22,522</b>		الابتدائية
	Grade I	8,086	8,997	8,250	9,233	4,320	3,763	4,363	3,815		الصف الأول
	Grade II	7,022	8,133	7,130	8,288	4,104	3,665	4,129	3,690		الصف الثاني
	Grade III	6,237	7,106	6,304	7,233	4,209	3,609	4,232	3,629		الصف الثالث
	Grade IV	5,740	6,605	5,822	6,737	4,067	3,596	4,275	3,900		الصف الرابع
	Grade V	5,384	6,222	5,463	6,363	4,093	3,748	4,197	3,916		الصف الخامس
	Grade VI	4,953	5,730	5,010	5,827	3,857	3,459	3,923	3,572		الصف السادس
<b>Preparatory</b>		<b>11,836</b>	<b>13,578</b>	<b>12,108</b>	<b>14,214</b>	<b>11,396</b>	<b>10,342</b>	<b>12,323</b>	<b>11,248</b>		الإعدادية
	Grade I	4436	4998	4523	5165	3,892	3,499	4,431	3,965		الصف الأول
	Grade II	4010	4531	4104	4769	3,894	3,428	4,128	3,677		الصف الثاني
	Grade III	3390	4049	3481	4280	3,610	3,415	3,764	3,606		الصف الثالث
<b>General Secondary</b>		<b>7,686</b>	<b>8,776</b>	<b>8,035</b>	<b>9,522</b>	<b>10,938</b>	<b>8,148</b>	<b>11,962</b>	<b>10,366</b>		الثانوية العامة
	Grade I	3,052	3,377	3,125	3,572	3,680	2,833	4,077	3,720		الصف الأول
	Grade II	2,445	2,789	2,599	3,110	3,953	2,958	4,109	3,351		الصف الثاني
	Grade III	2,189	2,610	2,311	2,840	3,305	2,357	3,776	3,295		الصف الثالث
<b>Secondary specialized</b>		<b>0</b>	<b>0</b>	<b>0</b>	<b>0</b>	<b>0</b>	<b>454</b>	<b>0</b>	<b>665</b>		الثانوية التخصصية
	Grade I	0	0	0	0	0	203	0	273		الصف الأول
	Grade II	0	0	0	0	0	152	0	197		الصف الثاني
	Grade III	0	0	0	0	0	99	0	195		الصف الثالث
<b>Grand Total</b>		<b>56,944</b>	<b>65,147</b>	<b>58,122</b>	<b>67,417</b>	<b>46,984</b>	<b>40,784</b>	<b>49,404</b>	<b>44,801</b>		المجموع العام



وزارة التخطيط التنموي والإحصاء  
Ministry of Development Planning and Statistics

الطلاب والمدرسون في المدارس الحكومية حسب المرحلة التعليمية  
٢٠١٥/٢٠١٤

STUDENTS AND TEACHERS IN PUBLIC SCHOOLS BY LEVEL OF EDUCATION  
2014/2015

TABLE (8)

جدول (٨)

Level	Gender of school	الفصول Classrooms	المدارس Schools	المدرسون Teachers		الطلاب Students	نوع المدرسة	المرحلة
				اناث F	ذكور M			
Pre-primary	M	186	31	570	0	3,779	ذكور	رياض الأطفال
	F	207	35	666	0	4,257	اناث	
Primary	M	892	53	2,826	243	22,522	ذكور	الابتدائية
	F	971	50	3,490	0	25,119	اناث	
Preparatory	M	463	30	0	1,359	11,248	ذكور	الإعدادية
	F	463	28	1,522	0	12,323	اناث	
Secondary <sup>(1)</sup>	M	491	28	0	1,445	11,031	ذكور	الثانوية <sup>(١)</sup>
	F	482	27	1,607	0	11,962	اناث	
Total	M	2,032	142	3,396	3,047	48,580	ذكور	المجموع
	F	2,123	140	7,285	0	53,661	اناث	
	Total	4,155	282	10,681	3,047	102,241	المجموع	

(\*)Include specialized secondary

(١) تشمل الثانوية التخصصية



وزارة التخطيط التنموي والإحصاء  
Ministry of Development Planning and Statistics

## الطلاب و المدارس الحكومية حسب المرحلة التعليمية والنوع والبلدية ٢٠١٥/٢٠١٤

### STUDENTS AND PUBLIC SCHOOLS BY LEVEL OF EDUCATION, GENDER AND MUNICIPALITY 2014/2015

TABLE (9)

جدول (٩)

Educational Level	المجموع Total	الثانوية التخصصية specialized		الثانوي Secondary		الإعدادي Preparatory		الابتدائي Primary		رياض الأطفال Pre-primary		المرحلة التعليمية		البلدية	
		اناث F	ذكور M	اناث F	ذكور M	اناث F	ذكور M	اناث F	ذكور M	اناث F	ذكور M	طلاب	مدارس		
Doha	Students	15,339	13,547	0	0	3,646	3,836	3,675	3,833	7,192	5,346	826	532	طلاب	الدوحة
	Schools	37	33	0	0	8	7	7	7	14	13	8	6	مدارس	
AL-Rayyan	Students	22,444	22,257	0	665	4,472	3,862	5,242	4,837	10,677	10,770	2,053	2,123	طلاب	الريان
	Schools	48	57	0	2	8	10	9	10	17	19	14	16	مدارس	
AL-Wakrah	Students	3,978	3,893	0		834	862	929	942	1,957	1,877	258	212	طلاب	الوكرة
	Schools	9	9	0	0	1	1	2	2	4	4	2	2	مدارس	
Umm Salal	Students	3,533	3,021	0	0	744	926	781	420	1,613	1,348	395	327	طلاب	ام صلال
	Schools	6	7	0	0	1	2	1	1	2	2	2	2	مدارس	
AL-Khor	Students	3,920	1,959	0	0	1,392	0	787	383	1,520	1,386	221	190	طلاب	الخور
	Schools	8	7	0	0	2	0	2	2	3	3	1	2	مدارس	
AL-Shamal	Students	1,996	1,558	0	0	444	385	399	373	939	647	214	153	طلاب	الشمال
	Schools	11	10	0	0	2	2	2	3	4	4	3	1	مدارس	
Al Daayen	Students	513	460	0	0	87	86	112	95	261	237	53	42	طلاب	الظعائن
	Schools	4	6	0	0	1	1	1	1	1	3	1	1	مدارس	
Al-Sheehaniya	Students	1,938	1,885	0	0	343	409	398	365	960	911	237	200	طلاب	الشيحانية
	Schools	17	13	0	0	4	3	4	4	5	5	4	1	مدارس	
Total	Students	53,661	48,580	0	665	11,962	10,366	12,323	11,248	25,119	22,522	4,257	3,779	طلاب	المجموع
	Schools	140	142	0	2	27	26	28	30	50	53	35	31	مدارس	





وزارة التخطيط التنموي والإحصاء  
Ministry of Development Planning and Statistics

## الهيئة التدريسية والادارية في المدارس الحكومية حسب الجنسية والنوع والمرحلة التعليمية

٢٠١٥/٢٠١٤

### PUBLIC SCHOOLS' TEACHING AND ADMINISTRATIVE STAFF BY NATIONALITY, GENDER AND LEVEL OF EDUCATION

2014/2015

TABLE (10)

جدول (١٠)

Nationality & Gender Educational Level	المجموع العام G.Total	المجموع Total		غير قطري Non Qatari			قطري Qatari			الجنسية والنوع المرحلة التعليمية
		اناث F	ذكور M	مجموع Total	اناث F	ذكور M	مجموع Total	اناث F	ذكور M	
<b>Teachers</b>	<b>13,728</b>	10,681	3,047	9,694	6,870	2,824	4,034	3,811	223	المدرسون
Pre-primary	1,236	1,236	0	519	519	0	717	717	0	رياض الأطفال
Primary	6,559	6,316	243	4,324	4,104	220	2,235	2,212	23	الابتدائي
Preparatory	2,881	1,522	1,359	2,225	991	1,234	656	531	125	الإعدادي
General Secondary	2,971	1,607	1,364	2,550	1,256	1,294	421	351	70	الثانوي
Specialized Schools	81	0	81	76	0	76	5	0	5	التخصصية
<b>Administrators</b>	<b>7,155</b>	<b>5,717</b>	<b>1,438</b>	<b>2,215</b>	<b>1,171</b>	<b>1,044</b>	<b>4,940</b>	<b>4,546</b>	<b>394</b>	الإداريون
Grand Total	20,883	16,398	4,485	11,909	8,041	3,868	8,974	8,357	617	المجموع العام



وزارة التخطيط التنموي والإحصاء  
Ministry of Development Planning and Statistics

## الطلاب في المدارس الخاصة حسب نوع المدرسة والنوع

٢٠١٥/٢٠١٤ - ٢٠١١/٢٠١٠

### STUDENTS IN PRIVATE SCHOOLS BY TYPE OF SCHOOL AND GENDER

2010/2011 - 2014/2015

TABLE (11)

جدول (١١)

Type of School	Year	السنة					نوع المدرسة
		2014/2015	2013/2014	2012/2013	2011/2012	2010/2011	
Arabic Schools	M	5,824	5,780	7,196	7,835	7,034	ذكور
	F	3,790	3,760	4,914	5,714	4,947	إناث
	T	<b>9,614</b>	<b>9,540</b>	<b>12,110</b>	<b>13,549</b>	<b>11,981</b>	المجموع
Foreign Schools	M	82,736	72,368	65,781	59,209	50,287	ذكور
	F	73,833	64,416	57,734	52,789	44,316	إناث
	T	<b>156,569</b>	<b>136,784</b>	<b>123,515</b>	<b>111,998</b>	<b>94,603</b>	المجموع
Total	M	<b>88,560</b>	<b>78,148</b>	<b>72,977</b>	<b>67,044</b>	<b>57,321</b>	ذكور
	F	<b>77,623</b>	<b>68,176</b>	<b>62,648</b>	<b>58,503</b>	<b>49,263</b>	إناث
	G.T	<b>166,183</b>	<b>146,324</b>	<b>135,625</b>	<b>125,547</b>	<b>106,584</b>	المجموع العام



وزارة التخطيط التنموي والإحصاء  
Ministry of Development Planning and Statistics

## الطلاب في المدارس الخاصة حسب الجنسية والنوع والمرحلة التعليمية

٢٠١٥/٢٠١٤

### STUDENTS IN PRIVATE SCHOOLS BY NATIONALITY, GENDER AND LEVEL OF EDUCATION

2014/2015

TABLE (12)

جدول (١٢)

Nationality & Gender Education Level	المجموع العام G.Total	المجموع Total		غير قطري Non- Qatari		قطري Qatari		عدد الشعب No. of Branch	عدد المدارس No. of School	الجنسية والنوع المرحلة التعليمية
		اناث F	ذكور M	اناث F	ذكور M	اناث F	ذكور M			
<b>nurseries, Total</b>	<b>6,065</b>	<b>2,866</b>	<b>3,199</b>	<b>2,036</b>	<b>2,246</b>	<b>830</b>	<b>953</b>	<b>695</b>	<b>131</b>	مجموع الحضانات
Arabic nurseries	438	196	242	152	181	44	61	65	13	حضانات أطفال عربية
Foreign nurseries	5,627	2,670	2,957	1,884	2,065	786	892	630	118	حضانات أطفال أجنبية
<b>Kindergartens, Total</b>	<b>34,579</b>	<b>16,635</b>	<b>17,944</b>	<b>13,307</b>	<b>14,223</b>	<b>3,328</b>	<b>3,721</b>	<b>1,592</b>	<b>186</b>	مجموع رياض الأطفال
Arabic Kindergartens	2,629	1,252	1,377	998	1,044	254	333	135	25	رياض أطفال عربية
Foreign Kindergartens	31,950	15,383	16,567	12,309	13,179	3,074	3,388	1,457	161	رياض أطفال أجنبية
<b>Primary Schools, Total</b>	<b>81,660</b>	<b>37,979</b>	<b>43,681</b>	<b>31,648</b>	<b>34,638</b>	<b>6,331</b>	<b>9,043</b>	<b>3,349</b>	<b>144</b>	مجموع المرحلة الابتدائية
Arabic Primary Schools	3,552	1,400	2,152	1,154	1,295	246	857	146	9	مدارس ابتدائية عربية
Foreign Primary Schools	78,108	36,579	41,529	30,494	33,343	6,085	8,186	3,203	135	مدارس ابتدائية أجنبية
<b>Prep. Schools, Total</b>	<b>26,322</b>	<b>12,108</b>	<b>14,214</b>	<b>10,364</b>	<b>11,471</b>	<b>1,744</b>	<b>2,743</b>	<b>1,089</b>	<b>93</b>	مجموع المرحلة الإعدادية
Arabic Prep. Schools	1,451	492	959	284	354	208	605	61	7	مدارس إعدادية عربية
Foreign Prep. Schools	24,871	11,616	13,255	10,080	11,117	1,536	2,138	1,028	86	مدارس إعدادية أجنبية
<b>Secondary Schools, Total</b>	<b>17,557</b>	<b>8,035</b>	<b>9,522</b>	<b>7,028</b>	<b>7,745</b>	<b>1,007</b>	<b>1,777</b>	<b>814</b>	<b>76</b>	مجموع المرحلة الثانوية
Arabic Secondary Schools	1,544	450	1,094	242	401	208	693	67	6	مدارس ثانوية عربية
Foreign Secondary Schools	16,013	7,585	8,428	6,786	7,344	799	1,084	747	70	مدارس ثانوية أجنبية
<b>Grand Total</b>	<b>166,183</b>	<b>77,623</b>	<b>88,560</b>	<b>64,383</b>	<b>70,323</b>	<b>13,240</b>	<b>18,237</b>	<b>7,539</b>	<b>630</b>	المجموع العام



وزارة التخطيط التنموي والإحصاء  
Ministry of Development Planning and Statistics

## الهيئة التدريسية والإدارية في المدارس الخاصة حسب نوع المدرسة والنوع

٢٠١٥/٢٠١٤ - ٢٠١١/٢٠١٠

### PRIVATE SCHOOLS' TEACHING AND ADMINISTRATIVE STAFF BY GENDER AND LEVEL OF EDUCATION 2010/2011 - 2014/2015

TABLE (13)

جدول (١٣)

Year		2014/2015	2013/2014	2012/2013	2011/2012	2010/2011	السنة	نوع المدرسة
Type of School								
<b>Arabic Schools</b>								مدارس عربية
<b>Teachers</b>	M	269	244	241	219	266	ذكور	مدرسون
	F	379	481	774	815	648	إناث	
	T	<b>648</b>	<b>725</b>	<b>1,015</b>	<b>1,034</b>	<b>914</b>	المجموع	
<b>Administrators</b>	M	81	88	88	153	283	ذكور	إداريون
	F	225	220	172	274	287	إناث	
	T	<b>306</b>	<b>308</b>	<b>260</b>	<b>427</b>	<b>570</b>	المجموع	
<b>Foreign Schools</b>								مدارس أجنبية
<b>Teachers</b>	M	2,469	2,203	2,046	1,706	1,529	ذكور	مدرسون
	F	7,721	6,901	7,022	6,385	5,732	إناث	
	T	<b>10,190</b>	<b>9,104</b>	<b>9,068</b>	<b>8,091</b>	<b>7,261</b>	المجموع	
<b>Administrators</b>	M	659	620	669	860	1,263	ذكور	إداريون
	F	3,421	2,827	1,735	1,585	1,353	إناث	
	T	<b>4,080</b>	<b>3,447</b>	<b>2,404</b>	<b>2,445</b>	<b>2,616</b>	المجموع	
<b>Total</b>								المجموع
<b>Teachers</b>	M	<b>2,738</b>	<b>2,447</b>	<b>2,287</b>	<b>1,925</b>	<b>1,795</b>	ذكور	مدرسون
	F	<b>8,100</b>	<b>7,382</b>	<b>7,796</b>	<b>7,200</b>	<b>6,380</b>	إناث	
	T	<b>10,838</b>	<b>9,829</b>	<b>10,083</b>	<b>9,125</b>	<b>8,175</b>	المجموع	
<b>Administrators</b>	M	<b>740</b>	<b>708</b>	<b>757</b>	<b>1,013</b>	<b>1,546</b>	ذكور	إداريون
	F	<b>3,646</b>	<b>3,047</b>	<b>1,907</b>	<b>1,859</b>	<b>1,640</b>	إناث	
	T	<b>4,386</b>	<b>3,755</b>	<b>2,664</b>	<b>2,872</b>	<b>3,186</b>	المجموع	
<b>Grand Total</b>	M	<b>3,478</b>	<b>3,155</b>	<b>3,044</b>	<b>2,938</b>	<b>3,341</b>	ذكور	المجموع العام
	F	<b>11,746</b>	<b>10,429</b>	<b>9,703</b>	<b>9,059</b>	<b>8,020</b>	إناث	
	G.T	<b>15,224</b>	<b>13,584</b>	<b>12,747</b>	<b>11,997</b>	<b>11,361</b>	المجموع العام	



وزارة التخطيط التنموي والإحصاء  
Ministry of Development Planning and Statistics

الهيئة التدريسية والإدارية في المدارس الخاصة حسب الجنسية والنوع والمرحلة التعليمية  
٢٠١٥/٢٠١٤

PRIVATE SCHOOLS' TEACHING AND ADMINISTRATIVE STAFF BY NATIONALITY, GENDER AND  
LEVEL OF EDUCATION  
2014/2015

TABLE (14)

جدول (١٤)

Nationality & Gender Education Level	المجموع العام G.Total	المجموع Total		غير قطري Non-Qatari			قطري Qatari			الجنسية والنوع المرحلة التعليمية
		اناث F	ذكور M	مجموع Total	اناث F	ذكور M	مجموع Total	اناث F	ذكور M	
<b>Teachers</b>	<b>10,838</b>	<b>8,100</b>	<b>2,738</b>	<b>10,817</b>	<b>8,082</b>	<b>2,735</b>	<b>21</b>	<b>18</b>	<b>3</b>	<b>المدرسون</b>
Pre-primary <sup>(1)</sup>	3,168	3,164	4	3,164	3,160	4	4	4	0	رياض الأطفال (١)
Primary	4,662	3,205	1,457	4,651	3,196	1,455	11	9	2	الابتدائي
Preparatory	1,679	1,013	666	1,675	1,010	665	4	3	1	الإعدادي
General Secondary	1,329	718	611	1,327	716	611	2	2	0	الثانوي
<b>Administrators</b>	<b>4,386</b>	<b>3,646</b>	<b>740</b>	<b>4,298</b>	<b>3,585</b>	<b>713</b>	<b>88</b>	<b>61</b>	<b>27</b>	<b>الإداريون</b>
<b>Grand Total</b>	<b>15,224</b>	<b>11,746</b>	<b>3,478</b>	<b>15,115</b>	<b>11,667</b>	<b>3,448</b>	<b>109</b>	<b>79</b>	<b>30</b>	<b>المجموع العام</b>

(1) Includes nurseries

(١) تشمل الحضانات



وزارة التخطيط التنموي والإحصاء  
Ministry of Development Planning and Statistics

الدارسون في المدارس الليلية ومراكز محو الأمية حسب المرحلة التعليمية والنوع  
٢٠١٥/٢٠١٤ - ٢٠١١/٢٠١٠

PERSONS ATTENDING NIGHT SCHOOLS AND ILLITERACY ERADICATION  
CENTERS BY LEVEL OF EDUCATION AND GENDER  
2010/2011 - 2014/2015

TABLE (15)

جدول (١٥)

Education Level	Year	2014/2015	2013/2014	2012/2013	2011/2012	2010/2011	السنة	المرحلة التعليمية
Primary	M	358	255	246	293	323	ذكور	الإبتدائية
	F	805	478	613	495	171	اناث	
	T	1,163	733	859	788	494	المجموع	
Preparatory	M	1,320	934	891	1,000	1,138	ذكور	الإعدادية
	F	639	404	418	288	180	اناث	
	T	1,959	1,338	1,309	1,288	1,318	المجموع	
Secondary	M	2,021	2,059	1,867	2,176	2,493	ذكور	الثانوية
	F	1,144	833	749	513	330	اناث	
	T	3,165	2,892	2,616	2,689	2,823	المجموع	
Total	M	3,699	3,248	3,004	3,469	3,954	ذكور	المجموع
	F	2,588	1,715	1,780	1,296	681	اناث	
	G.T	6,287	4,963	4,784	4,765	4,635	المجموع العام	



وزارة التخطيط التنموي والإحصاء  
Ministry of Development Planning and Statistics

الدارسون<sup>(١)</sup> في المدارس الليلية ومراكز محو الأمية حسب الجنسية والنوع والمرحلة التعليمية  
٢٠١٥/٢٠١٤

PERSONS<sup>(1)</sup> ATTENDING NIGHT SCHOOLS AND ILLITERACY ERADICATION  
CENTERS BY NATIONALITY, GENDER AND LEVEL OF EDUCATION  
2014/2015

TABLE (16)

جدول رقم (١٦)

Nationality	المجموع Total			غير قطري Non-Qatari			قطري Qatari			المرحلة التعليمية	الجنسية										
	المجموع العام G.Total	اناث F	ذكور M	المجموع T	اناث F	ذكور M	المجموع T	اناث F	ذكور M												
<b>Primary<sup>(2)</sup></b>											<b>الإبتدائية<sup>(٢)</sup></b>										
Grade I	320	259	61	51	30	21	269	229	40	الحلقة الأولى											
Grade II	254	178	76	41	29	12	213	149	64	الحلقة الثانية											
Grade III	352	260	92	48	42	6	304	218	86	الحلقة الثالثة											
Grade IV	237	108	129	16	10	6	221	98	123	الحلقة الرابعة											
Total	1,163	805	358	156	111	45	1,007	694	313	المجموع											
<b>Preparatory</b>											<b>الإعدادية</b>										
Grade I	647	229	418	36	20	16	611	209	402	الصف الأول											
Grade II	614	183	431	46	27	19	568	156	412	الصف الثاني											
Grade III	698	227	471	59	32	27	639	195	444	الصف الثالث											
Total	1,959	639	1,320	141	79	62	1,818	560	1,258	المجموع											
<b>General Secondary</b>											<b>الثانوية العامة</b>										
Grade I	1,170	406	764	93	59	34	1,077	347	730	الصف الأول											
Grade II	928	296	632	87	46	41	841	250	591	الصف الثاني											
Grade III	1,067	442	625	97	57	40	970	385	585	الصف الثالث											
Total	3,165	1,144	2,021	277	162	115	2,888	982	1,906	المجموع											
<b>Grand Total</b>	<b>6,287</b>	<b>2,588</b>	<b>3,699</b>	<b>574</b>	<b>352</b>	<b>222</b>	<b>5,713</b>	<b>2,236</b>	<b>3,477</b>	<b>المجموع العام</b>											

(1) Registered at beginning of academic Year.

- (2) Grade I = Equivalent to 1st and 2nd ordinary primary .  
Grade II = Equivalent to 3rd and 4th ordinary primary .  
Grade III = Equivalent to 5th ordinary primary .  
Grade IV = Equivalent to 6th ordinary primary .

- (١) المسجلون في بداية العام الدراسي .  
(٢) الحلقة الأولى تقابل الصفين الأول والثاني من المرحلة الإبتدائية .  
الحلقة الثانية تقابل الصفين الثالث والرابع من المرحلة الإبتدائية .  
الحلقة الثالثة تقابل الصف الخامس من المرحلة الإبتدائية .  
الحلقة الرابعة تقابل الصف السادس من المرحلة الإبتدائية .

الناجحون في الشهادة الثانوية العامة بالمدارس المسائية والمنزل

٢٠١٥ / ٢٠١٤ - ٢٠١٢ / ٢٠١١

**SUCCESSFUL STUDENTS IN SECONDARY SCHOOL CERTIFICATE  
( FORM EVENING SCHOOLS AND HOMES )**

2011 / 2012 - 2014 / 2015

TABLE (17)

جدول (١٧)

Type of School	Nationality	2014 / 2015			2013 / 2014			2012 / 2013			2011 / 2012			الجنسية	نوع المدرسة
		المجموع Total	إناث Females	ذكور Males	المجموع Total	إناث Females	ذكور Males	المجموع Total	إناث Females	ذكور Males	المجموع Total	إناث Females	ذكور Males		
EVENING	Qatari	168	85	83	416	120	296	916	175	741	760	116	644	قطري	مسائي
	Non-Qatari	16	11	5	37	21	16	60	29	31	57	30	27	غير قطري	
	Total	184	96	88	453	141	312	976	204	772	817	146	671	مجموع	
HOMES	Qatari	112	34	78	262	103	159	1,575	489	1,086	1,047	279	768	قطري	منازل
	Non-Qatari	86	50	36	151	75	76	381	154	227	331	111	220	غير قطري	
	Total	198	84	114	413	178	235	1,956	643	1,313	1,378	390	988	مجموع	
Grand Total	Qatari	280	119	161	678	223	455	2,491	664	1,827	1,807	395	1,412	قطري	المجموع الكلي
	Non-Qatari	102	61	41	188	96	92	441	183	258	388	141	247	غير قطري	
	Total	382	180	202	866	319	547	2,932	847	2,085	2,195	536	1,659	مجموع	





وزارة التخطيط التنموي والإحصاء  
Ministry of Development Planning and Statistics

## طلاب الكليات والجامعات الحكومية<sup>(١)</sup> حسب النوع والكلية

٢٠١٥/٢٠١٤ - ٢٠١١/٢٠١٠

### STUDENTS OF PUBLIC<sup>(1)</sup> COLLEGES AND UNIVERSITIES BY GENDER AND COLLEGE 2010/2011 - 2014/2015

TABLE (18)

جدول (١٨)

Faculty	2014/2015		2013/2014		2012/2013		2011/2012		2010/2011		السنة الكلية
	اناث F	ذكور M	اناث F	ذكور M	اناث F	ذكور M	اناث F	ذكور M	اناث F	ذكور M	
Foundation Program <sup>(2)</sup>	—	—	—	—	—	—	1,352	640	2,324	733	البرنامج التأسيسي <sup>(٢)</sup>
Education	1,264	77	1,112	116	608	73	296	11	161	24	التربية
Art and Science	5,386	1,099	5,228	1,173	4,365	942	3,359	442	1,955	205	الآداب والعلوم
Sharia	626	206	603	215	508	191	452	121	482	121	الشريعة
Engineering	1,238	1,465	1,254	1,336	1,065	1,133	695	587	627	518	الهندسة
Admin& Econ.	2,596	1,332	2,285	1,361	1,995	1,114	1,000	377	944	344	الإدارة والاقتصاد
Law	762	394	608	408	510	304	408	129	228	80	القانون
pharmacy	156	0	174	0	207	0	192	0	165	0	الصيدلة
Community College <sup>(3)</sup>	2,570	953	1,586	539	873	362	647	307	437	237	كلية المجتمع <sup>(٣)</sup>
Courses Study	89	31	19	15	5	1	14	6	3	0	دراسة مقررات
Post Graduate Studies	544	341	345	247	285	176	180	91	128	77	الدراسات العليا
Total	15,231	5,898	13,214	5,410	10,421	4,296	8,595	2,711	7,454	2,339	المجموع

(1) Include the Qatar University and Community College

(2) In 2012-13, foundation students are registered under the colleges with foundation level

(3) Inaugurated in fall 2010

(١) تشمل جامعة قطر وكلية المجتمع

(٢) في عام ٢٠١٢-٢٠١٣ أصبح طلاب التأسيسي يحسبون من ضمن الكليات ولكن تحت المستوى التأسيسي

(٣) افتتحت في خريف عام ٢٠١٠



وزارة التخطيط التنموي والإحصاء  
Ministry of Development Planning and Statistics

طلاب الكليات والجامعات الحكومية<sup>(١)</sup> حسب النوع والجنسية  
٢٠١٥/٢٠١٤

STUDENTS OF PUBLIC<sup>(1)</sup> COLLEGES AND UNIVERSITIES  
BY GENDER AND NATIONALITY

2014/2015

TABLE (19)

جدول (١٩)

Gender Nationality	المجموع Total	اناث F	ذكور M	النوع الجنسية
G.C.C	14,706	11,297	3,409	دول مجلس التعاون
Qatar	13,919	10,708	3,211	قطر
U.A.E.	47	42	5	الإمارات العربية المتحدة
Bahrain	213	146	67	البحرين
Kuwait	23	18	5	الكويت
Saudi Arabia	320	237	83	المملكة العربية السعودية
Oman	184	146	38	عمان
The rest of the Arab Countries	5,116	3,136	1,980	بقية الدول العربية
Iraq	141	78	63	العراق
Yamen	779	544	235	اليمن
Palestine	779	542	237	فلسطين
Jordan	756	483	273	الأردن
Egypt	1,171	578	593	مصر
Syria	426	239	187	سوريا
Lebanon	73	49	24	لبنان
Sudan	498	324	174	السودان
Somalia	121	64	57	الصومال
Tunisia	103	73	30	تونس
Algeria	89	57	32	الجزائر
Mouritani	57	29	28	موريتانيا
Arab other	123	76	47	دول عربية اخرى
Other Countries	1,307	798	509	دول اخرى
United States	50	40	10	الولايات المتحدة الامريكية
United Kingdom	16	13	3	المملكة المتحدة
Canada	41	31	10	كندا
Iran	378	264	114	ايران
Pakistan	236	154	82	باكستان
India	140	90	50	الهند
Other	446	206	240	أخرى
Grand Total	21,129	15,231	5,898	المجموع العام

(1) Include the Qatar University and Community College

(١) تشمل جامعة قطر وكلية المجتمع



وزارة التخطيط التنموي والإحصاء  
Ministry of Development Planning and Statistics

خريجو الجامعات والكليات الحكومية حسب الجنسية والنوع والدرجة العلمية  
٢٠١٥/٢٠١٤

GRADUATES OF PUBLIC COLLEGES AND UNIVERSITIES BY GENDER ,NATIONALITY  
AND ACADEMIC DEGREE  
2014/2015

TABLE (20)

جدول رقم (٢٠)

Nationality & Gender	المجموع Total			غير قطري Non-Qatari			قطري Qatari			الجنسية والنوع الدرجة العلمية
	المجموع Total	إناث F	ذكور M	المجموع Total	إناث F	ذكور M	المجموع Total	إناث F	ذكور M	
B.A In Education	10	9	1	1	0	1	9	9	0	بكالوريوس في التربية
B.A In Art & science	380	342	38	173	145	28	207	197	10	بكالوريوس في الآداب والعلوم
B.A In Sharia & Islamic Studies	129	105	24	36	26	10	93	79	14	بكالوريوس في الشريعة وأصول الدين
B.Sc. In Engineering	246	129	117	174	80	94	72	49	23	بكالوريوس في الهندسة
B.Sc. In Admin, & Economics	269	187	82	106	57	49	163	130	33	بكالوريوس في الإدارة والاقتصاد
B.Sc. In Law	106	84	22	24	19	5	82	65	17	بكالوريوس في القانون
Pharmacy	21	21	0	20	20	0	1	1	0	بكالوريوس في الصيدلة
Community College Diploma <sup>(1)</sup>	121	74	47	0	0	0	121	74	47	دبلوم كلية المجتمع <sup>(1)</sup>
<b>Other Certificates</b>										<b>شهادات أخرى :</b>
Diploma in Primary Education	0	0	0	0	0	0	0	0	0	دبلوم التعليم الابتدائي
Diploma in Secondary Education	1	1	0	1	1	0	0	0	0	دبلوم التعليم الثانوي
Special Education Diploma	0	0	0	0	0	0	0	0	0	دبلوم التربية الخاصة
Special Education Masters	6	4	2	6	4	2	0	0	0	ماجستير تربية خاصة
Education Leadership Masters	10	8	2	6	4	2	4	4	0	ماجستير قيادة تربوية
Environmental Sciences Masters	7	5	2	6	4	2	1	1	0	ماجستير علوم بيئية
Biomedical Laboratory Sciences Master	7	7	0	7	7	0	0	0	0	ماجستير علوم حيوية طبية مخبرية
Gulf Studies Master	12	8	4	7	4	3	5	4	1	ماجستير دراسات الخليج العربي
Arabic Language & Literature(Masters)	11	11	0	5	5	0	6	6	0	ماجستير اللغة العربية وأدائها
Material Sci and Technology (Masters )	4	0	4	3	0	3	1	0	1	ماجستير تكنولوجيا علم المادة
Master in Buissness Mangement	23	11	12	10	2	8	13	9	4	ماجستير إدارة أعمال
Accounting Masters	13	11	2	7	5	2	6	6	0	ماجستير محاسبة
Civil Engineering (Masters )	1	0	1	1	0	1	0	0	0	ماجستير الهندسة المدنية



وزارة التخطيط التنموي والإحصاء  
Ministry of Development Planning and Statistics

## خريجو الجامعات والكليات الحكومية حسب الجنسية والنوع والدرجة العلمية

٢٠١٥/٢٠١٤

### GRADUATES OF PUBLIC COLLEGES AND UNIVERSITIES BY GENDER ,NATIONALITY AND ACADEMIC DEGREE 2014/2015

TABLE (20)

جدول رقم (٢٠)

Nationality & Gender Academic Degree	المجموع Total			غير قطري Non-Qatari			قطري Qatari			الجنسية والنوع الدرجة العلمية
	المجموع Total	إناث F	ذكور M	المجموع Total	إناث F	ذكور M	المجموع Total	إناث F	ذكور M	
Computing (Masters )	11	8	3	10	7	3	1	1	0	ماجستير الحوسبة
Electrical Engineering (Masters )	2	0	2	2	0	2	0	0	0	ماجستير الهندسة الكهربائية
Engineering Management (Masters )	20	8	12	17	7	10	3	1	2	ماجستير الادارة الهندسية
Environmental Engineering (Masters )	7	5	2	5	3	2	2	2	0	ماجستير الهندسة البيئية
Mechanical Engineering (Masters )	3	0	3	3	0	3	0	0	0	ماجستير الهندسة الميكانيكية
Urban Planning and Design (Masters )	2	2	0	2	2	0	0	0	0	ماجستير تخطيط و تصميم عمراني
Doctor of Pharmacy	12	10	2	12	10	2	0	0	0	دكتور صيدلة
Pharmacy Master	1	1	0	1	1	0	0	0	0	ماجستير صيدلة
Fiqh and Usul Al Fiqh (Masters)	5	1	4	2	0	2	3	1	2	الفقه وأصول الفقه
Computer Science ( Doctorate )	1	0	1	1	0	1	0	0	0	دكتوراة علم الحاسوب
<b>Grand Total</b>	<b>1,441</b>	<b>1,052</b>	<b>389</b>	<b>648</b>	<b>413</b>	<b>235</b>	<b>793</b>	<b>639</b>	<b>154</b>	<b>المجموع العام</b>

(1) Post-secondary diploma

(١) دبلوم بعد الثانوية



وزارة التخطيط التنوير والإحصاء  
Ministry of Development Planning and Statistics

خريجو الكليات والجامعات الحكومية حسب الجنسية والكلية ونوع التخصص  
٢٠١٥/٢٠١٤ - ٢٠١١/٢٠١٠

GRADUATES OF PUBLIC COLLEGES AND UNIVERSITIES BY NATIONALITY , COLLEGE  
AND TYPE OF SPECIALIZATION  
2010/2011 - 2014/2015

TABLE (21)

جدول (٢١)

Year & Nationality Faculty & Field of Specialization	2014/2015		2013/2014		2012/2013		2011/2012		2010/2011		السنة والجنسية الكلية ونوع التخصص
	غير قطري Non Qataris	قطري Qataris	غير قطري Non Qataris	قطري Qataris	غير قطري Non Qataris	قطري Qataris	غير قطري Non Qataris	قطري Qataris	غير قطري Non Qataris	قطري Qataris	
كلية التربية											
1 - Arabic Language	0	0	0	0	0	0	0	0	0	0	١ - لغة عربية
2 - English Language	0	0	0	0	0	0	0	0	0	0	٢ - لغة انجليزية
3 - Islamic Studies	0	0	0	0	0	0	0	0	0	0	٣ - دراسات اسلامية
4 - Geography	0	0	0	0	0	0	0	0	0	0	٤ - جغرافيا
5 - History	0	0	0	0	0	0	0	0	0	0	٥ - تاريخ
6 - Social Studies	0	0	0	0	0	0	0	0	0	0	٦ - مواد اجتماعية
7 - Mathematics	0	0	0	0	0	0	0	0	0	0	٧ - رياضيات
8 - Physics	0	0	0	0	0	0	0	0	0	0	٨ - فيزياء
9 - General Science	0	0	0	0	0	0	0	0	0	0	٩ - علوم
10 - Chemistry	0	0	0	0	0	0	0	0	0	0	١٠ - كيمياء
11 - Biology	0	0	0	0	0	0	0	0	0	0	١١ - أحياء
12 - Home Economics	0	0	0	0	0	0	0	0	0	0	١٢ - اقتصاد منزلي
13 - Arts Education	0	1	0	1	1	15	9	37	3	24	١٣ - تربية فنية
14 - Physical Education	1	0	0	2	1	3	2	33	5	23	١٤ - تربية رياضية
15 - Primary Education	0	8	5	5	4	2	0	0	0	0	١٥ - تعليم ابتدائي
16 - Early Childhood Diploma	0	0	0	0	0	0	0	0	0	0	١٦ - دبلوم الطفولة المبكرة
17 - Special Education Diploma	0	0	3	1	3	0	0	2	9	0	١٧ - دبلوم التربية الخاصة
18 - Primary Education Diploma	0	0	6	3	1	2	5	2	10	2	١٨ - دبلوم التعليم الابتدائي
19 - Secondary Education Diploma	1	0	2	0	5	2	1	0	6	1	١٩ - دبلوم التعليم الثانوي
20 - Education Leadership Masters	6	4	15	3	9	3	5	4	0	0	٢٠ - ماجستير قيادة تربوية
21 - Special Education Masters	6	0	8	1	2	0	1	2	4	3	٢١ - ماجستير تربية خاصة
<b>Total</b>	<b>14</b>	<b>13</b>	<b>39</b>	<b>16</b>	<b>26</b>	<b>27</b>	<b>23</b>	<b>80</b>	<b>37</b>	<b>53</b>	<b>المجموع</b>



وزارة التخطيط التنموي والإحصاء  
Ministry of Development Planning and Statistics

## خريجو الكليات والجامعات الحكومية حسب الجنسية والكلية ونوع التخصص

٢٠١٥/٢٠١٤ - ٢٠١١/٢٠١٠

### GRADUATES OF PUBLIC COLLEGES AND UNIVERSITIES BY NATIONALITY , COLLEGE AND TYPE OF SPECIALIZATION

2010/2011 - 2014/2015

TABLE (21)

جدول (٢١)

Year & Nationality Faculty & Field of Specialization	2014/2015		2013/2014		2012/2013		2011/2012		2010/2011		السنة والجنسية الكلية ونوع التخصص
	غير قطري Non Qataris	قطري Qataris	غير قطري Non Qataris	قطري Qataris	غير قطري Non Qataris	قطري Qataris	غير قطري Non Qataris	قطري Qataris	غير قطري Non Qataris	قطري Qataris	
<b>Faculty of Science &amp; Art</b>											كلية الآداب والعلوم
1 - Arabic Language	12	37	20	37	26	50	25	46	13	52	١ - لغة عربية
2 - History	4	11	0	25	17	58	14	87	16	107	٢ - تاريخ
3 - Geography	0	1	0	4	6	12	9	27	9	32	٣ - جغرافيا
4 - Sociology	6	18	3	7	1	13	0	11	1	20	٤ - اجتماع
5 - Social Service	7	24	6	33	1	3	0	0	0	0	٥ - خدمة اجتماعية
6 - English Language	22	23	29	23	10	27	22	39	24	31	٦ - لغة انجليزية
7 - International Affairs	20	32	25	29	11	32	5	14	7	23	٧ - شؤون دولية
8 - Information	42	40	34	31	33	25	13	18	8	12	٨ - إعلام
9 - Information Science and Librarianship	0	0	0	0	0	0	0	0	0	3	٩ - علم المعلومات والمكتبات
10 - Mathematics	0	0	0	0	0	0	0	0	2	0	١٠ - رياضيات
11 - Zoology	0	0	0	0	0	0	0	0	0	0	١١ - علم الحيوان
12 - Chemistry	7	1	0	2	7	2	4	2	2	0	١٢ - كيمياء
13 - Physics	0	0	0	0	0	0	0	0	0	0	١٣ - فيزياء
14 - Geology	0	0	0	0	0	0	0	0	0	0	١٤ - جيولوجيا
15 - Biology	8	2	0	2	0	1	3	2	4	4	١٥ - بيولوجيا
16 - Biomedical Sciences	13	1	17	2	14	4	21	3	20	3	١٦ - العلوم الحيوية الطبية
17 - Nursing Sciences	0	0	0	0	0	0	0	0	0	0	١٧ - علوم التمريض
18 - Botany & Agriculture Sci	0	0	0	0	0	0	0	0	0	0	١٨ - النباتات والعلوم الزراعية
19 - Food Science	11	3	7	5	9	1	4	1	7	5	١٩ - علوم الغذاء والتغذية
20 - Staistics	7	8	7	9	2	3	3	3	3	0	٢٠ - الإحصاء
21 - Enviromental Sciences	8	1	5	4	4	3	0	3	-	-	٢١ - العلوم البيئية
22 - Sport Science	6	5	-	-	-	-	-	-	-	-	٢٢ - علوم الرياضة
23 - Enviromental Sciences Masters	6	1	1	4	1	3	-	-	-	-	٢٣ - ماجستير العلوم البيئية
24 - Biomedical Laboratory Sciences Master	7	0	2	2	-	-	-	-	-	-	٢٤ - ماجستير علوم حيوية طبية
25 -Gulf Studies Master	7	5	1	0	-	-	-	-	-	-	٢٥ - ماجستير دراسات الخليج العربي
26 -Arabic Language & Literature Master	5	6	-	-	-	-	-	-	-	-	٢٦ - ماجستير اللغة العربية وآدابها
27 - Material Sci and Technology (Masters )	3	1	-	-	-	-	-	-	-	-	٢٧ - ماجستير تكنولوجيا علم المادة
<b>Total</b>	<b>201</b>	<b>220</b>	<b>157</b>	<b>219</b>	<b>142</b>	<b>237</b>	<b>123</b>	<b>256</b>	<b>116</b>	<b>292</b>	<b>المجموع</b>



وزارة التخطيط التنموي والإحصاء  
Ministry of Development, Planning and Statistics

## خريجو الكليات والجامعات الحكومية حسب الجنسية والكلية ونوع التخصص

٢٠١٥/٢٠١٤ - ٢٠١١/٢٠١٠

### GRADUATES OF PUBLIC COLLEGES AND UNIVERSITIES BY NATIONALITY , COLLEGE AND TYPE OF SPECIALIZATION 2010/2011 - 2014/2015

TABLE (21)

جدول (٢١)

Year & Nationality Faculty & Field of Specialization	2014/2015		2013/2014		2012/2013		2011/2012		2010/2011		السنة والجنسية الكلية ونوع التخصص
	غير قطري Non Qataris	قطري Qataris	غير قطري Non Qataris	قطري Qataris	غير قطري Non Qataris	قطري Qataris	غير قطري Non Qataris	قطري Qataris	غير قطري Non Qataris	قطري Qataris	
<b>Faculty of Sharia</b>											كلية الشريعة
1 - Sharia	17	51	11	26	3	18	18	26	25	44	١ - شريعة
2 - Usul AL-Din	1	2	0	3	3	13	6	24	12	32	٢ - أصول الدين
3 - Islamic Studies	18	40	20	39	3	2	1	0	0	1	٣ - دراسات اسلامية
4 -Fiqh and Usul Al Fiqh (Masters)	2	3	—	—	—	—	—	—	—	—	٤ - ماجستير الفقه واصول الفقه
<b>Total</b>	<b>38</b>	<b>96</b>	<b>31</b>	<b>68</b>	<b>9</b>	<b>33</b>	<b>25</b>	<b>50</b>	<b>37</b>	<b>77</b>	المجموع
<b>Faculty of Law</b>											كلية القانون
1 - Law	24	82	17	73	11	47	4	25	5	32	١ - القانون
2 - Military Law	0	0	0	0	0	0	0	0	0	0	٢ - القانون العسكري
3 - Law & Sharia	0	0	0	0	0	0	0	0	0	1	٣ - القانون والشريعة
<b>Total</b>	<b>24</b>	<b>82</b>	<b>17</b>	<b>73</b>	<b>11</b>	<b>47</b>	<b>4</b>	<b>25</b>	<b>5</b>	<b>33</b>	المجموع
<b>Faculty of Engineering</b>											كلية الهندسة
1 - Mechanical Engineering	26	4	13	7	14	7	9	2	13	5	١ - هندسة ميكانيكية
2 - Electrical Engineering	29	4	31	4	19	5	31	10	10	5	٢ - هندسة كهربائية
3 - Civil Engineering	32	7	14	1	25	3	12	7	21	1	٣ - هندسة مدنية
4 - Architectural Engineering	8	5	9	8	0	11	9	8	8	6	٤ - هندسة معمارية
5 - Chemical Engineering	31	8	21	4	22	6	34	9	14	12	٥ - هندسة كيميائية
6 - Computer Sciences	21	11	18	9	19	6	7	11	14	8	٦ - علوم الحاسب
7 - Computer Engineering	9	11	15	6	21	12	5	10	7	18	٧ - هندسة الحاسب الالى
8 - Industrial & System Engineering	18	22	15	17	12	17	14	12	11	13	٨ - الهندسة الصناعية والنظم
9 - Computing Masters	10	1	11	3	3	0	5	0	—	—	٩ - ماجستير حوسبة
10 - Engineering Management Masters	17	3	4	1	3	1	1	0	—	—	١٠ - ماجستير ادارة هندسية
11 -Urban Planning and Design Masters	2	0	2	0	1	0	—	—	—	—	١١ - ماجستير تخطيط وتصميم عمراني
12 -Electrical Engineering Master	2	0	1	0	—	—	—	—	—	—	١٢ -ماجستير الهندسة الكهربائية
13 -Environmental Engineering Master	5	2	5	0	—	—	—	—	—	—	١٣ - ماجستير هندسة بيئية
14 -Civil Engineering Master	1	0	—	—	—	—	—	—	—	—	١٤ - ماجستير هندسة مدنية
15 -Mechanical Engineering Master	3	0	—	—	—	—	—	—	—	—	١٥ - ماجستير هندسة ميكانيكية
16 -Computer Science (Doctorate)	1	0	—	—	—	—	—	—	—	—	١٦ - دكتوراة علوم الحاسب
<b>Total</b>	<b>215</b>	<b>78</b>	<b>159</b>	<b>60</b>	<b>139</b>	<b>68</b>	<b>127</b>	<b>69</b>	<b>98</b>	<b>68</b>	المجموع



وزارة التخطيط التنموي والإحصاء  
Ministry of Development Planning and Statistics

## خريجو الكليات والجامعات الحكومية حسب الجنسية والكلية ونوع التخصص

٢٠١٥/٢٠١٤ - ٢٠١١/٢٠١٠

### GRADUATES OF PUBLIC COLLEGES AND UNIVERSITIES BY NATIONALITY , COLLEGE AND TYPE OF SPECIALIZATION 2010/2011 - 2014/2015

TABLE (21)

جدول (٢١)

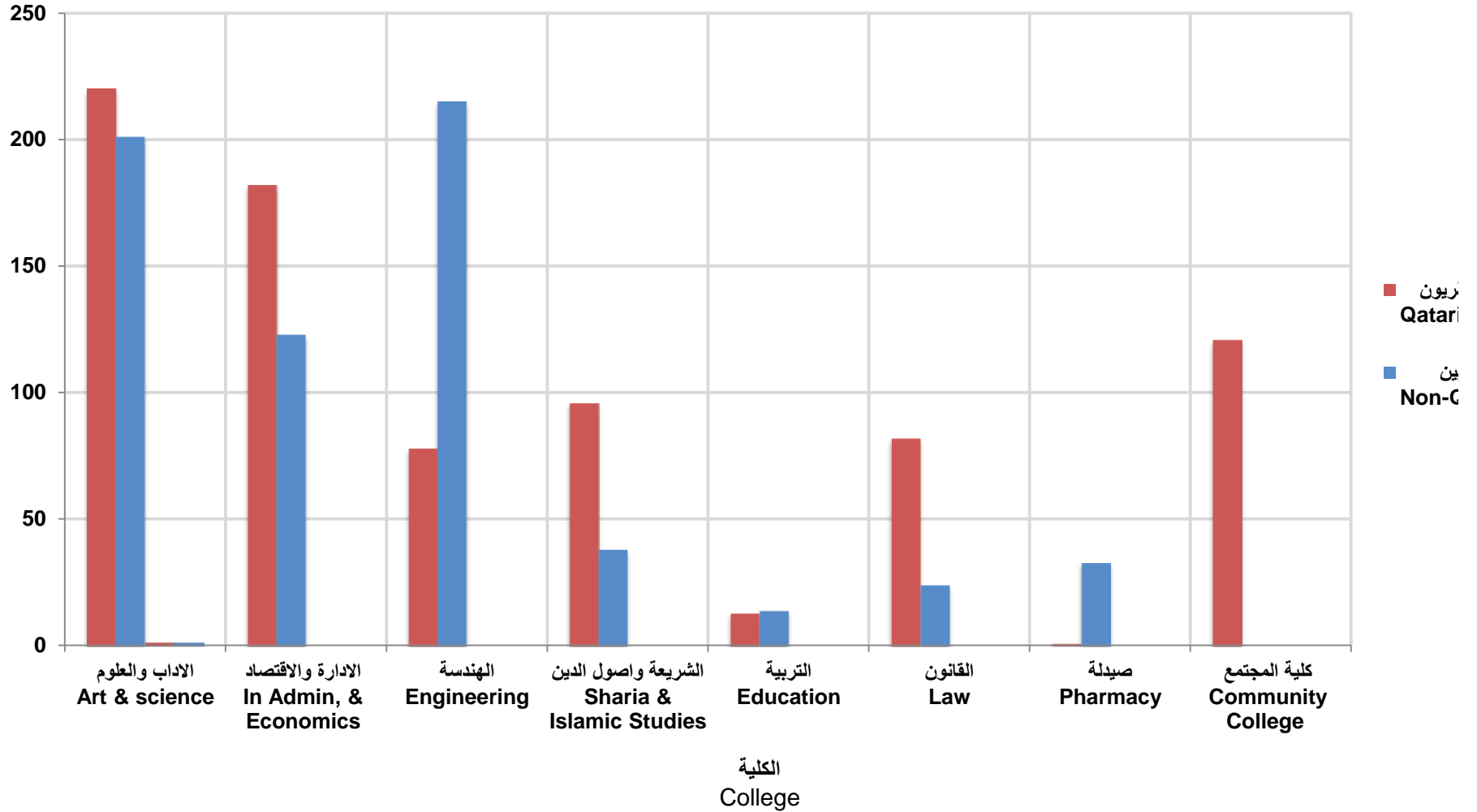
Year & Nationality Faculty & Field of Specialization	2014/2015		2013/2014		2012/2013		2011/2012		2010/2011		السنة والجنسية الكلية ونوع التخصص
	غير قطري Non Qataris	قطري Qataris	غير قطري Non Qataris	قطري Qataris	غير قطري Non Qataris	قطري Qataris	غير قطري Non Qataris	قطري Qataris	غير قطري Non Qataris	قطري Qataris	
<b>Faculty of Admin &amp; Economics</b>											كلية الإدارة والاقتصاد
1 - Accounting	51	48	40	46	38	36	30	47	25	31	١ - محاسبة
2 - Public Administration	12	45	12	38	13	39	12	44	17	35	٢ - إدارة عامة
3 - Business Administration	0	0	0	0	0	0	0	0	0	0	٣ - إدارة أعمال
4 - Economics	13	29	12	27	8	18	6	19	9	14	٤ - اقتصاد
5 - Military Public Administration	0	0	0	0	0	0	0	0	0	0	٥ - إدارة عامة للعسكريين
6 - Finance and Bankng studies	30	41	34	66	29	59	29	62	36	64	٦ - دراسات مالية ومصرفية
7 - Master in Buissness Mangement	10	13	8	11	9	7	6	10	26	10	٧ - ماجستير إدارة اعمال
8 - Accounting Masters	7	6	3	1	4	2	—	—	—	—	٨ - ماجستير محاسبة
<b>Total</b>	<b>123</b>	<b>182</b>	<b>109</b>	<b>189</b>	<b>101</b>	<b>161</b>	<b>83</b>	<b>182</b>	<b>113</b>	<b>154</b>	المجموع
<b>Faculty of Pharmacy</b>											كلية الصيدلة
1 - Pharmacy	20	1	21	2	20	0	14	0	15	3	١- صيدلة
2 - Doctor of Pharmacy	12	0	7	0	7	1	7	2	0	0	٢ - دكتور صيدله
3 - Pharmacy Master	1	0	1	0	—	—	—	—	—	—	٣ - ماجستير صيدلة
<b>Total</b>	<b>33</b>	<b>1</b>	<b>29</b>	<b>2</b>	<b>27</b>	<b>1</b>	<b>21</b>	<b>2</b>	<b>15</b>	<b>3</b>	المجموع
Community College	0	121	0	115	0	133	0	11	0	0	كلية المجتمع
<b>G.Total</b>	<b>648</b>	<b>793</b>	<b>541</b>	<b>742</b>	<b>455</b>	<b>707</b>	<b>406</b>	<b>675</b>	<b>421</b>	<b>680</b>	المجموع العام





وزارة التخطيط التنموي والإحصاء  
Ministry of Development Planning and Statistics

## خريجو الكليات والجامعات الحكومية حسب الكلية والجنسية PUBLIC COLLEGES AND UNIVERSITIES BY GRADUATES AND NATIONALITY 2014/2015



شكل رقم (6) Graph No. (6)



وزارة التخطيط التنموي والإحصاء  
Ministry of Development Planning and Statistics

هيئة التدريس بالكليات والجامعات الحكومية<sup>(١)</sup> حسب الجنسية واللقب الجامعي  
٢٠١٥/٢٠١٤ - ٢٠١١/٢٠١٠

TEACHERS IN PUBLIC(1) COLLEGES AND UNIVERSITIES BY NATIONALITY  
AND GRADUATION TITLE  
2010/2011 - 2014/2015

TABLE (22)

جدول (٢٢)

Year & Nationality Professional Status	2014/2015			2013/2014			2012/2013			2011/2012			2010/2011			السنة والجنسية اللقب الجامعي
	المجموع Total	غير قطري Non- Qatari	قطري Qatari	المجموع Total	غير قطري Non- Qatari	قطري Qatari	المجموع Total	غير قطري Non- Qatari	قطري Qatari	المجموع Total	غير قطري Non- Qatari	قطري Qatari	المجموع Total	غير قطري Non- Qatari	قطري Qatari	
Professor	126	104	22	85	73	12	86	72	14	56	43	13	97	85	12	أستاذ
Associate Prof.	223	179	44	170	130	40	126	85	41	134	79	55	118	71	47	أستاذ مشارك
Assistant Prof.	330	263	67	297	246	51	204	145	59	181	118	63	164	103	61	أستاذ مساعد
Lecturer	318	287	31	289	259	30	283	256	27	266	210	56	223	193	30	محاضر
Teaching Assistant	213	155	58	162	109	53	125	77	48	119	72	47	114	61	53	مساعدو التدريس
Top Administration	5	0	5	5	0	5	5	0	5	5	0	5	5	0	5	الإدارة العليا
<b>Total</b>	<b>1,215</b>	<b>988</b>	<b>227</b>	<b>1,008</b>	<b>817</b>	<b>191</b>	<b>829</b>	<b>635</b>	<b>194</b>	<b>761</b>	<b>522</b>	<b>239</b>	<b>721</b>	<b>513</b>	<b>208</b>	<b>المجموع</b>

(1) Include the Qatar University and Community College

(١) تشمل جامعة قطر وكلية المجتمع



وزارة التخطيط التنموي والإحصاء  
Ministry of Development Planning and Statistics

## هيئة التدريس<sup>(١)</sup> بالكليات والجامعات الحكومية<sup>(٢)</sup> حسب اللقب الجامعي والنوع والجنسية

٢٠١٥/٢٠١٤

### TEACHERS<sup>(1)</sup> IN PUBLIC<sup>(2)</sup> COLLEGES AND UNIVERSITIES BY GRADUATION TITLE, GENDER AND NATIONALITY 2014/2015

TABLE (23)

جدول (٢٣)

Professional Status & Gender	المجموع العام G.Total	المجموع Total		مساعدو التدريس Teaching Assistant		محاضر Lecturer		أستاذ مساعد Assistant Professor		أستاذ مشارك Associate Professor		أستاذ Professor		اللقب الجامعي والنوع الجنسية
		إناث F	ذكور M	إناث F	ذكور M	إناث F	ذكور M	إناث F	ذكور M	إناث F	ذكور M	إناث F	ذكور M	
Qatar	222	134	88	42	16	24	7	31	36	22	22	15	7	قطر
Iraq	10	2	8	2	0	0	5	0	1	0	0	0	2	العراق
Jordan	85	23	62	10	3	1	6	3	13	8	26	1	14	الأردن
Palestine	14	8	6	6	4	2	0	0	1	0	0	0	1	فلسطين
Syria	34	6	28	4	11	1	5	1	7	0	5	0	0	سوريا
Egypt	141	27	114	9	12	10	15	5	47	3	27		13	مصر
Sudan	24	5	19	2	4	2	7	1	2	0	3	0	3	السودان
U.K.	57	13	44	5	5	7	13	1	5	0	12	0	9	المملكة المتحدة
U.S.A.	209	76	133	8	11	53	56	11	27	2	19	2	20	الولايات المتحدة
Canada	77	15	62	1	2	7	15	5	26	2	15	0	4	كندا
Others	337	93	244	31	25	34	48	21	86	5	52	2	33	بلدان أخرى
<b>Total</b>	<b>1,210</b>	<b>402</b>	<b>808</b>	<b>120</b>	<b>93</b>	<b>141</b>	<b>177</b>	<b>79</b>	<b>251</b>	<b>42</b>	<b>181</b>	<b>20</b>	<b>106</b>	<b>المجموع</b>

(1) Not Including Staff In Administration.

(2) Include the Qatar University and Community College

(١) لا تشمل الإدارة العليا .

(٢) تشمل جامعة قطر وكلية المجتمع



وزارة التخطيط التنموي والإحصاء  
Ministry of Development Planning and Statistics

## الطلاب في الجامعات والكليات الخاصة ٢٠١٥/٢٠١٤

### STUDENTS IN PRIVATE COLLEGES AND UNIVERSITIES 2014/2015

TABLE (24)

جدول (٢٤)

Nationality & Gender University	المجموع Total			غير قطري Non-Qatari			قطري Qatari			الجنسية والنوع الجامعة
	المجموع T	اناث F	ذكور M	المجموع T	اناث F	ذكور M	المجموع T	اناث F	ذكور M	
Qatar Foundation <sup>(1)</sup>	2,686	1,562	1,124	1,470	710	760	1,216	852	364	جامعات وكليات مؤسسة قطر <sup>(١)</sup>
North Atlantic College	3,002	1,049	1,953	1,039	494	545	1,963	555	1,408	كلية شمال الاطلنطي
Stenden University Qatar <sup>(2)</sup>	325	172	153	208	94	114	117	78	39	جامعة ستندن <sup>(٢)</sup>
Calgary University Qatatar	498	429	69	414	346	68	84	83	1	جامعة كالغاري الطبية
Qatar College of Aeronautics	466	104	362	262	58	204	204	46	158	كلية قطر لعلوم الطيران
<b>Total</b>	<b>6,977</b>	<b>3,316</b>	<b>3,661</b>	<b>3,393</b>	<b>1,702</b>	<b>1,691</b>	<b>3,584</b>	<b>1,614</b>	<b>1,970</b>	<b>المجموع</b>

(1)Academic Bridge Program-2- Texas A&M -3-Virginia -4- Georgetown -5- Carnegie Mellon  
-6-Weill Cornell -7-Islamic studies-8-North Western-9- College London Qatar-10-HEC Paris  
in Qatar

(2)University of the former C. H . N

(١) ١- الجسر الاكاديمي -٢- جامعة تكساس -٣- جامعة فرجينيا -٤- جامعة جورج تاون  
٥- جامعة كارينجي ميلون -٦- كلية وايل كورنيل -٧- كلية الدراسات الاسلامية - ٨ - جامعة نورث وسترن- ٩ - كلية  
لندن قطر - ١٠ - جامعة باريس في قطر HEC  
( ٢ ) جامعة سي اتش إن سابقا



وزارة التخطيط التنموي والإحصاء  
Ministry of Development Planning and Statistics

## الخريجون في الجامعات والكليات الخاصة ٢٠١٥/٢٠١٤

### GRADUATES IN PRIVATE COLLEGES AND UNIVERSITIES 2014/2015

TABLE (25)

جدول (٢٥)

Nationality & Gender University	المجموع Total			غير قطري Non-Qatari			قطري Qatari			الجنسية والنوع الجامعة
	المجموع T	اناث F	ذكور M	المجموع T	اناث F	ذكور M	المجموع T	اناث F	ذكور M	
	Qatar Foundation <sup>(1)</sup>	853	426	427	578	262	316	275	164	
North Atlantic College	631	225	406	267	120	147	364	105	259	كلية شمال الاطلنطي
Stenden Unversity Qatar <sup>(2)</sup>	121	74	47	59	33	26	62	41	21	جامعة ستندن <sup>(٢)</sup>
Calgary Unversity Qtatar	69	69	0	49	49	0	20	20	0	جامعة كالغاري الطبية
Qatar College of Aeronautics	119	37	82	44	6	38	75	31	44	كلية قطر لعنوم الطيران
Total	1,793	831	962	997	470	527	796	361	435	المجموع

(1)Academic Bridge Program-2- Texas A&M -3-Virginia -4- Georgetown -5- Carneige Mellon -6-Weill Cornell -7-Islamic studies-8-North Western-9- College London Qatar-10- HEC Paris in Qatar

(2)University of the former C. H . N

(١) ١- الجسر الاكاديمي -٢- جامعة تكساس -٣- جامعة فرجينيا -٤- جامعة جورج تاون  
٥- جامعة كارينجي ميلون -٦- كلية وايل كورنيل -٧- كلية الدراسات الاسلامية - ٨ - جامعة نورث وسترن- ٩ - كلية لندن قطر - ١٠- جامعة باريس في قطر HEC  
( ٢ ) جامعة سي اتش إن سابقا



وزارة التخطيط التنموي والإحصاء  
Ministry of Development Planning and Statistics

الهيئة الإدارية والتدريسية بالجامعات و الكليات الخاصة حسب النوع والجنسية واللقب الجامعي  
٢٠١٥/٢٠١٤

TEACHING AND ADMINISTRATIVE STAFF OF PRIVATE  
COLLEGES AND UNIVERSITIES BY GENDER , NATIONALITY AND GRADUATION TITLE  
2014/2015

TABLE (26)

جدول (٢٦)

Nationality & Gender Professional Status	المجموع Total			غير قطري Non-Qatari			قطري Qatari			الجنسية والنوع اللقب الجامعي
	المجموع T	اناث F	ذكور M	المجموع T	اناث F	ذكور M	المجموع T	اناث F	ذكور M	
Professor	147	24	123	146	23	123	1	1	0	أستاذ
Associate Professor	88	23	65	87	22	65	1	1	0	أستاذ مشارك
Assistant Professor	148	56	92	147	56	91	1	0	1	أستاذ مساعد
Lecturer	563	240	323	562	239	323	1	1	0	محاضر
Teaching Assistant	23	16	7	19	13	6	4	3	1	مساعدو التدريس
Support Staff	792	468	324	731	425	306	61	43	18	الموظفون الإداريون
Total	1,761	827	934	1,692	778	914	69	49	20	المجموع



وزارة التخطيط التنموي والإحصاء  
Ministry of Development Planning and Statistics

إجمالي الموفدين<sup>(١)</sup> (خارج وداخل دولة قطر) حسب الدرجة العلمية والنوع  
٢٠١٥/٢٠١٤

TOTAL STUDENTS ON SCHOLARSHIPS<sup>(1)</sup> (INTERNAL AND ABROAD)  
BY SCIENTIFIC DEGREE AND GENDER  
2014/2015

TABLE (27)

جدول ( ٢٧ )

Dgree & Gender students on scholarships	المجموع Total		أخرى Other		دبلوم Diploma		زمالة Associate's		بكالوريوس Bachelor's		ماجستير Master's		دكتوراه Doctoral		الدرجة العلمية والنوع المبتعثون
	انثى F	ذكر M	انثى F	ذكر M	انثى F	ذكر M	انثى F	ذكر M	انثى F	ذكر M	انثى F	ذكر M	انثى F	ذكر M	
Total students on scholarships abroad ( external )	421	1,170	83	408	0	0	0	0	263	692	65	52	10	18	إجمالي الموفدين خارج دولة قطر ( إيفاد خارجي )
Total students on scholarships ( internal )	437	130	150	48	0	0	0	0	200	22	87	60	0	0	إجمالي الموفدين داخل دولة قطر ( إيفاد داخلي )
<b>Total</b>	<b>858</b>	<b>1,300</b>	<b>233</b>	<b>456</b>	<b>0</b>	<b>0</b>	<b>0</b>	<b>0</b>	<b>463</b>	<b>714</b>	<b>152</b>	<b>112</b>	<b>10</b>	<b>18</b>	<b>المجموع</b>

(1) This data covers only student on scholarships by Higher Education institute

(١) هذه البيانات تشمل فقط الموفدين عن طريق هيئة التعليم العالي



وزارة التخطيط التنموي والإحصاء  
Ministry of Development Planning and Statistics

إجمالي الموفدين (خارج دولة قطر) حسب الدرجة العلمية والنوع وبلد الدراسة  
٢٠١٥/٢٠١٤

TOTAL STUDENTS ON SCHOLARSHIPS ABROAD BY SCIENTIFIC DEGREE ,GENDER  
AND COUNTRY OF STUDY  
2014/2015

TABLE (28)

جدول (٢٨)

Dgree & Gender Country of study	المجموع Total		أخرى Other		دبلوم Diploma		زمالة Associate's		بكالوريوس Bachelor's		ماجستير Master's		دكتوراه Doctoral		الدرجة العلمية والنوع بلد الدراسة
	انثى F	ذكر M	انثى F	ذكر M	انثى F	ذكر M	انثى F	ذكر M	انثى F	ذكر M	انثى F	ذكر M	انثى F	ذكر M	
Australia	4	4	1	1	0	0	0	0	2	2	0	1	1	0	أستراليا
Austria	0	1	0	0	0	0	0	0	0	0	0	1	0	0	النمسا
Canada	6	10	1	4	0	0	0	0	5	6	0	0	0	0	كندا
China	1	1	0	0	0	0	0	0	1	1	0	0	0	0	الصين
Egypt	3	3	0	0	0	0	0	0	0	3	1	0	2	0	مصر
France	3	29	2	8	0	0	0	0	1	19	0	0	0	2	فرنسا
Germany	0	3	0	3	0	0	0	0	0	0	0	0	0	0	ألمانيا
Hungary	1	0	0	0	0	0	0	0	0	0	0	0	1	0	هنغاريا
Ireland	2	2	0	0	0	0	0	0	2	2	0	0	0	0	إيرلندا
Italy	0	2	0	0	0	0	0	0	0	2	0	0	0	0	إيطاليا
Japan	0	4	0	0	0	0	0	0	0	4	0	0	0	0	اليابان
Jordan	2	6	0	0	0	0	0	0	2	1	0	1	0	4	الأردن
Kuwait	2	0	0	0	0	0	0	0	1	0	1	0	0	0	الكويت
Netherlands	1	1	0	0	0	0	0	0	1	1	0	0	0	0	نيوزلندا
Saudi Arabia	3	30	0	0	0	0	0	0	2	7	1	17	0	6	المملكة العربية السعودية
Bahrain	5	1	0	0	0	0	0	0	4	1	0	0	1	0	البحرين
Spain	2	1	0	0	0	0	0	0	1	0	1	1	0	0	إسبانيا
Sri Lanka	1	0	0	0	0	0	0	0	0	0	1	0	0	0	سيرلانكا
Morocco	1	3	0	0	0	0	0	0	1	0	0	1	0	2	المغرب
Turkey	1	0	0	0	0	0	0	0	1	0	0	0	0	0	تركيا
Tunisia	0	2	0	0	0	0	0	0	0	0	0	0	0	2	تونس
United Arab Emirates	4	4	0	0	0	0	0	0	4	4	0	0	0	0	الإمارات العربية المتحدة
United Kingdom	332	652	74	228	0	0	0	0	201	398	52	25	5	1	المملكة المتحدة
United States	45	411	5	164	0	0	0	0	32	241	8	5	0	1	الولايات المتحدة الأمريكية
Other	2	0	0	0	0	0	0	0	2	0	0	0	0	0	أخرى
<b>Total</b>	<b>421</b>	<b>1,170</b>	<b>83</b>	<b>408</b>	<b>0</b>	<b>0</b>	<b>0</b>	<b>0</b>	<b>263</b>	<b>692</b>	<b>65</b>	<b>52</b>	<b>10</b>	<b>18</b>	<b>المجموع</b>





وزارة التخطيط التنموي والإحصاء  
Ministry of Development Planning and Statistics

## إجمالي الموفدين (خارج دولة قطر) حسب مجال الدراسة والنوع والدرجة العلمية

٢٠١٥/٢٠١٤

### TOTAL STUDENTS ON SCHOLARSHIPS ABROAD BY FIELD OF STUDY , GENDER AND SCIENTIFIC DEGREE 2014/2015

TABLE (29)

جدول (٢٩)

Degree & Gender Field of study	المجموع Total		أخرى Other		دبلوم Diploma		زمالة Associate's		بكالوريوس Bachelor's		ماجستير Master's		دكتوراه Doctoral		الدرجة العلمية والنوع مجال الدراسة
	انثى F	ذكر M	انثى F	ذكر M	انثى F	ذكر M	انثى F	ذكر M	انثى F	ذكر M	انثى F	ذكر M	انثى F	ذكر M	
Accounting and Finance.	3	48	0	16	0	0	0	0	3	31	0	1	0	0	محاسبة مالية
Agriculture, General.	1	0	0	0	0	0	0	0	1	0	0	0	0	0	الزراعة
Architectural Engineering.	23	20	3	3	0	0	0	0	17	16	2	1	1	0	هندسة العمارة
Aeronautical and Manufacturing Engineering	1	4	0	0	0	0	0	0	1	4	0	0	0	0	هندسة طيران
Archaeology	1	0	0	0	0	0	0	0	0	0	1	0	0	0	علم اثار
Biology/Biological Sciences, General.	7	5	1	2	0	0	0	0	4	3	2	0	0	0	العلوم البيولوجية العامة
Biomedical Sciences/Medical Engineering.	8	7	3	1	0	0	0	0	5	6	0	0	0	0	العلوم الحيوية الطبية / الهندسة الطبية
Business Administration and Management, General.	114	263	13	62	0	0	0	0	79	190	21	11	1	0	ادارة الاعمال/الادارة العامة
Chemical Engineering.	2	20	0	7	0	0	0	0	2	13	0	0	0	0	هندسة كيميائية
Communication and Media Studies, Other.	24	20	2	4	0	0	0	0	16	16	6	0	0	0	الاتصالات والدراسات الاعلامية وغيرها
Computer Engineering, General./Computer Science.	16	38	5	12	0	0	0	0	10	26	1	0	0	0	هندسة و علوم الكمبيوتر
Civil Engineering, General.	19	89	6	28	0	0	0	0	13	60	0	1	0	0	الهندسة المدنية العامة
Economics.	5	17	1	4	0	0	0	0	2	13	2	0	0	0	اقتصاد
Education, General.	3	1	1	0	0	0	0	0	0	0	1	0	1	1	تعليم / عام
Ecology./Environmental Engineering	4	2	0	0	0	0	0	0	3	2	0	0	1	0	البيئة / الهندسة البيئية
Electrical, Electronics and Communications Engineering.	14	57	2	20	0	0	0	0	12	36	0	1	0	0	الهندسة الكهربائية والإلكترونية والاتصالات.
Engineering : Industrial / Manufacturing	3	4	0	0	0	0	0	0	2	4	1	0	0	0	الهندسة الصناعية
Engineering : Mechanical	10	118	1	30	0	0	0	0	9	88	0	0	0	0	الهندسة الميكانيكية
Engineering: Petroleum and Gas	1	1	0	1	0	0	0	0	1	0	0	0	0	0	هندسة بترول وغاز
Fine/Studio Arts, General.	14	9	2	0	0	0	0	0	11	9	1	0	0	0	فنون / عامة
Genetics, General.	5	0	2	0	0	0	0	0	3	0	0	0	0	0	علم الوراثة / عام
Health Services/Allied Health/Health Sciences, General.	5	0	2	0	0	0	0	0	2	0	1	0	0	0	الخدمات الصحية
Hospitality Administration/Management.	3	6	0	0	0	0	0	0	3	6	0	0	0	0	ادارة الضيافة والسياحة والرياضة
International Politics/International Relations and Affairs.	26	51	7	29	0	0	0	0	14	19	4	3	1	0	العلاقات الدولية
Islamic Studies.	3	37	0	0	0	0	0	0	2	5	1	19	0	13	دراسات اسلامية
Journalism.	2	5	1	1	0	0	0	0	1	4	0	0	0	0	صحافة
Language	16	155	12	148	0	0	0	0	3	7	1	0	0	0	اللغات



وزارة التخطيط التنموي والإحصاء  
Ministry of Development Planning and Statistics

إجمالي الموفدين (خارج دولة قطر) حسب مجال الدراسة والنوع والدرجة العلمية  
٢٠١٥/٢٠١٤

TOTAL STUDENTS ON SCHOLARSHIPS ABROAD BY FIELD OF STUDY , GENDER AND SCIENTIFIC DEGREE  
2014/2015

TABLE (29)

جدول (٢٩)

Degree & Gender Field of study	المجموع Total		أخرى Other		دبلوم Diploma		زمالة Associate's		بكالوريوس Bachelor's		ماجستير Master's		دكتوراه Doctoral		الدرجة العلمية والنوع مجال الدراسة
	انثى F	ذكر M	انثى F	ذكر M	انثى F	ذكر M	انثى F	ذكر M	انثى F	ذكر M	انثى F	ذكر M	انثى F	ذكر M	
Law (LL).\Legal Professions and Studies, Other.	26	81	8	11	0	0	0	0	9	52	7	14	2	4	القانون والعدالة والدراسات المتعلقة بها
Liberal Arts and Sciences/Liberal Studies.	7	12	0	3	0	0	0	0	5	9	1	0	1	0	الاداب والعلوم الانسانية
Medicine	17	7	3	0	0	0	0	0	12	7	1	0	1	0	طب
Physics, General.	2	3	0	0	0	0	0	0	1	3	1	0	0	0	علوم فيزيائية
Political Science	23	80	5	23	0	0	0	0	13	56	5	1	0	0	العلوم السياسية
Psychology, General.	0	4	0	1	0	0	0	0	0	3	0	0	0	0	علم النفس
Social Sciences, General.	7	2	2	0	0	0	0	0	3	2	1	0	1	0	العلوم الاجتماعية
Statistics, General.	0	1	0	0	0	0	0	0	0	1	0	0	0	0	احصاء عام
Other	6	3	1	2	0	0	0	0	1	1	4	0	0	0	اخرى
<b>Total</b>	<b>421</b>	<b>1170</b>	<b>83</b>	<b>408</b>	<b>0</b>	<b>0</b>	<b>0</b>	<b>0</b>	<b>263</b>	<b>692</b>	<b>65</b>	<b>52</b>	<b>10</b>	<b>18</b>	<b>اخرى</b>



وزارة التخطيط التنموي والإحصاء  
Ministry of Development Planning and Statistics

الموفدون الجدد والخريجون من البعثات ( خارج دولة قطر ) حسب الدرجة العلمية والنوع  
٢٠١٥/٢٠١٤ - ٢٠١٣/٢٠١٢

NEW STUDENTS ON SCHOLARSHIPS AND GRADUATES (ABROAD)  
BY SCIENTIFIC DEGREE AND GENDER  
2012/2013 - 2014/2015

TABLE (30)

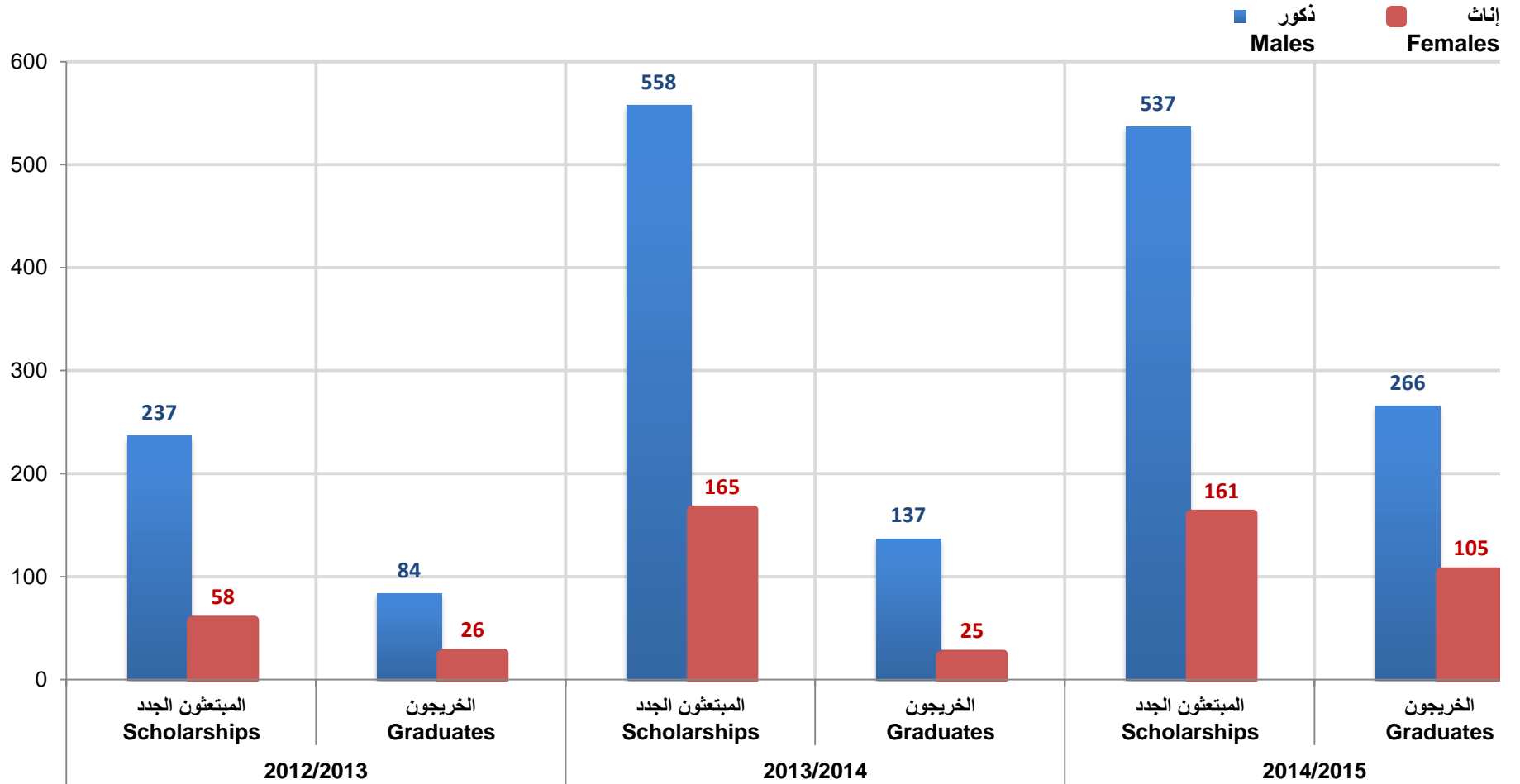
جدول (٣٠)

Year & Gender  SCIENTIFIC DEGREE	2014/2015				2013/2014				2012/2013				السنة والنوع  الدرجة العلمية
	الخريجون Graduates		المبتعثون الجدد New Scholarships		الخريجون Graduates		المبتعثون الجدد New Scholarships		الخريجون Graduates		المبتعثون الجدد New Scholarships		
	انثى F	ذكر M	انثى F	ذكر M	انثى F	ذكر M	انثى F	ذكر M	انثى F	ذكر M	انثى F	ذكر M	
Doctoral	0	0	3	4	1	0	2	8	1	5	1	4	دكتوراة
Master's	16	9	29	14	6	10	20	27	5	14	8	6	ماجستير
Bachelor's	26	53	42	131	15	95	115	329	19	64	33	96	بكالوريوس
Associate's	0	0	0	0	0	0	0	0	0	0	0	0	زمالة
Diploma	0	0	0	0	0	0	0	0	0	0	0	0	دبلوم
Other Degree	63	204	87	388	3	32	28	194	1	1	16	131	أخرى
Total	105	266	161	537	25	137	165	558	26	84	58	237	المجموع



وزارة التخطيط التنموي والإحصاء  
Ministry of Development Planning and Statistics

## الموفدون الجدد والخريجون من البعثات (خارج دولة قطر) حسب النوع NEW STUDENTS AND GRADUATES ON SCHOLARSHIPS (ABROAD) BY GENDER 2012/2013 - 2014/2015



السنوات  
Graph No. (7) شكل رقم

الموفدون الجدد (خارج دولة قطر) حسب مجال الدراسة والنوع  
٢٠١٥/٢٠١٤ - ٢٠١٣/٢٠١٢

NEW STUDENTS ON SCHOLARSHIPS ABROAD BY FIELD  
OF STUDY AND GENDER  
2012/2013 - 2014/2015

TABLE (31)

جدول رقم (٣١)

Year & Gender Field of study	2014/2015		2013/2014		2012/2013		السنة والنوع مجال الدراسة
	انثى F	ذكر M	انثى F	ذكر M	انثى F	ذكر M	
<b>Medicine</b>							<b>الطب</b>
Medical Science	9	1	0	0	3	0	علم الطب
<b>Engineering</b>							<b>الهندسة</b>
Architecture	8	2	4	6	1	1	الهندسة المعمارية
Civil Engineering, General	7	101	26	166	3	36	الهندسة المدنية / عامة
<b>Economy and Administration</b>							<b>الإدارة والاقتصاد</b>
Business Administration and management	44	116	35	130	15	80	إدارة الأعمال والإدارة العامة
<b>Arts and Sciences</b>							<b>الآداب والعلوم</b>
Agriculture, General	0	0	1	0	0	0	زراعة عامة
Area, Ethnic, Cultural, and Gender Studies.	0	0	1	0	0	0	المنطقة العرقية والثقافية، ودراسات النوع الاجتماعي
Arts & Sciences	0	0	1	0	0	0	الآداب والعلوم
Biological and Biomedical Sciences	0	0	5	8	1	0	علوم حيوية
Communications Technologies, technicians and Support Services	1	0	1	3	0	1	تكنولوجيا الاتصالات وخدمات إسناد تقنيات
Computer Science	6	12	2	10	2	9	علم الحاسوب
Communication, Journalism, and Related Programs.	4	5	14	16	0	0	الاتصالات، الصحافة، والبرامج ذات الصلة
Construction Trades.	1	0	0	1	0	0	بناء الصناعات
English Language and Literature , General	0	3	4	15	2	3	اللغة والأدب الإنجليزي
Intensive English as a Foreign language	0	0	0	0	1	8	لغة إنكليزية مكثفة لغير الناطقين بها
Journalism	0	0	0	0	2	4	الصحافة
Health Professions and Related Clinical Sciences.	9	1	8	3	0	0	المهن الصحية والعلوم السريرية ذات الصلة
Humanities/Humanistic Studies.	1	5	1	2	0	0	علوم عامة وإنسانيات
Psychology.	0	1	0	0	0	0	علم النفس
Physical Sciences	0	1	1	0	1	0	علوم الفيزياء
Public Administration	0	0	0	0	1	0	إدارة عامة
Public Policy	0	0	1	0	0	0	سياسات عامة
Social Sciences, General	0	0	1	0	9	30	علوم اجتماعية / عام
Social Sciences.	11	12	13	45	0	0	العلوم الاجتماعية
College preparation	24	206	17	93	7	43	تحضير كلية

## الموفدون الجدد (خارج دولة قطر) حسب مجال الدراسة والنوع

٢٠١٣/٢٠١٢ - ٢٠١٤/٢٠١٥

### NEW STUDENTS ON SCHOLARSHIPS ABROAD BY FIELD OF STUDY AND GENDER 2012/2013 - 2014/2015

TABLE (31)

جدول رقم (٣١)

Year & Gender Field of study	2014/2015		2013/2014		2012/2013		السنة والنوع مجال الدراسة
	انثى F	ذكر M	انثى F	ذكر M	انثى F	ذكر M	
Philosophy and Religious Studies	2	8	4	20	1	6	فلسفه ودراسات دينية
Family and consumer science / human Sciences	0	0	1	0	0	0	علوم الاسرة والمستهلك/ علوم إنسانية
Tourism and Travel Services Management.	1	0	1	0	0	0	خدمات السفر والسياحة
Other	14	40	1	5	1	2	أخرى
Education	2	1	2	0	1	2	تعليم
Natural Resources and Conservation	1	0	0	0	0	1	الموارد الطبيعية والمحافظة عليها
Parks, Recreation, Leisure, and Fitness Studies	0	0	2	2	0	1	دراسات اللياقة البدنية
Security and protective Services	0	1	0	1	0	1	خدمات الأمن والحماية
Science Technologies / Technicians	2	1	2	0	0	1	العلوم التكنولوجية/فني
<b>Law and Political Science</b>							<b>القانون والعلوم السياسية</b>
Law	0	0	0	0	3	7	القانون
Legal Professions and Studies.	10	19	7	31	0	0	المهن والدراسات القانونية
International Law and Legal Studies	0	0	0	0	1	0	علوم سياسية
<b>Arts</b>							<b>الفنون</b>
Animation ,interactive Technology , video Graphics and Special Effects	0	0	9	1	3	1	الصور المتحركة، التقنية التفاعلية، رُسومات الفيديو والتأثيرات الخاصة
Art/Art Studies, General	0	0	0	0	0	0	فَنّ / دراسات فنية عامة
Visual and Performing Arts.	4	1	0	0	0	0	الفنون البصرية والمسرحية
<b>G.Total</b>	<b>161</b>	<b>537</b>	<b>165</b>	<b>558</b>	<b>58</b>	<b>237</b>	<b>المجموع العام</b>

## الخريجون من البعثات (خارج دولة قطر) حسب مجال الدراسة والنوع ٢٠١٥/٢٠١٤ - ٢٠١٣/٢٠١٢

### GRADUATES ON SCHOLARSHIPS ABROAD BY FIELD OF STUDY AND GENDER 2012/2013 - 2014/2015

TABLE (32)

جدول (٣٢)

Year & Gender	2014/2015		2013/2014		2012/2013		السنة والنوع مجال الدراسة
	انثى F	ذكر M	انثى F	ذكر M	انثى F	ذكر M	
Engineering Technologies/ Technicians	1	0	0	1	1	2	هندسة التقنيات / تقنيون
Engineering	8	39	3	12	1	5	هندسة
Architecture and Related Services	3	1	0	1	0	0	الهندسة المعمارية والخدمات ذات الصلة
Area, Ethnic, Cultural, and Gender Studies.	1	0	0	1	0	0	المنطقة العرقية والثقافية، ودراسات النوع الاجتماعي
Biological and Biomedical Sciences	4	0	0	1	0	0	العلوم الحيوية والطبية الحيوية
Health professions and Related Clinical Sciences	3	1	1	2	4	2	مهن صحة وعلوم سريرية ذات علاقة
Business, Management, Marketing, and Related Support Services	28	77	6	73	12	41	العمل، إدارة، تسويق، وخدمات إسناد ذات علاقة
College Preparation	22	84	1	22	0	0	تحضير كلية
Communication, Journalism, and Related Programs	5	1	0	1	1	1	الاتصال، صحافة، وبرامج ذات علاقة
Computer and Information Sciences and Support Services	3	5	5	2	0	7	الحاسوب والمعلوماتية وخدمات الإسناد
Education.	1	0	0	0	0	0	تعليم
Foreign Languages, Literatures, and Linguistics	0	6	1	3	1	0	اللغات الأجنبية، آداب، وعلم لغة
Legal Professions and Studies	6	18	0	1	2	9	المهن والدراسات القانونية
Philosophy and Religious Studies	2	2	0	3	0	6	الفلسفة والدراسات الدينية
Communications Technologies/Technicians and Support Services.	1	0	0	0	0	0	تكنولوجيا الاتصالات / فنيين وخدمات الدعم.
History	0	0	1	0	0	0	تاريخ
Social sciences	6	10	6	10	3	9	علوم اجتماعية
Liberal Art and Science, General Studies and Humanities	0	0	0	1	0	0	الدراسات العامة في العلوم الانسانية
Natural Resources and Conservation.	0	0	0	1	0	0	الموارد الطبيعية والمحافظة عليها.
Visual and Performing Arts	3	1	1	1	1	0	الفنون البصرية والتمثيلية
Public Administration and Social Service	0	0	0	1	0	1	الإدارة العامة والخدمة الاجتماعية
Transportation and Materials Moving	0	0	0	0	0	1	خدمات النقل
Other	8	21	0	0	0	0	أخرى
Total	105	266	25	137	26	84	المجموع

الموفدون الجدد ( خارج دولة قطر ) حسب بلد الدراسة  
٢٠١٥/٢٠١٤ - ٢٠١٣/٢٠١٢

NEW STUDENTS ON SCHOLARSHIPS ABROAD BY  
COUNTRY OF STUDY  
2012/2013 - 2014/2015

TABLE (33)

جدول (٣٣)

Year & Gender Country of study	2014/2015		2013/2014		2012/2013		السنة والنوع بلد الدراسة
	انثى F	ذكر M	انثى F	ذكر M	انثى F	ذكر M	
Saudi Arabia	2	9	5	17	0	7	المملكة العربية السعودية
United Arab Emirates	1	1	3	3	0	0	الإمارات
Bahrain	5	0	1	0	0	0	البحرين
Kuwait	1	0	0	0	0	0	الكويت
Egypt	0	0	3	5	1	2	مصر
Jordan	1	1	2	3	0	0	الأردن
Sudan	0	0	0	0	0	0	السودان
United Kingdom	126	287	126	382	41	101	المملكة المتحدة
France	2	1	3	10	7	17	فرنسا
Germany	0	1	0	1	0	0	ألمانيا
Italy	0	2	0	3	0	0	إيطاليا
Ireland	0	0	0	0	1	0	إيرلندة
Austria	0	0	0	0	0	1	النمسا
Japan	0	0	0	1	0	1	اليابان
United States	15	222	11	123	7	103	الولايات المتحدة الأمريكية
Canada	3	9	3	2	0	4	كندا
Australia	0	1	4	4	0	1	أستراليا
Other	5	3	4	4	1	0	أخرى
<b>Total</b>	<b>161</b>	<b>537</b>	<b>165</b>	<b>558</b>	<b>58</b>	<b>237</b>	<b>المجموع</b>



الموفدون الجدد (خارج دولة قطر) حسب مجال الدراسة والدرجة العلمية والنوع  
٢٠١٥/٢٠١٤

NEW STUDENTS ON SCHOLARSHIPS ABROAD BY FIELD OF STUDY , SCIENTIFIC DEGREE AND GENDER  
2014/2015

TABLE (34)

جدول (٣٤)

Degree & Gender Field of study	المجموع Total		أخرى Other		دبلوم Diploma		زمالة Associate's		بكالوريوس Bachelor's		ماجستير Master's		دكتوراه Doctoral		الدرجة العلمية والنوع مجال الدراسة
	انثى F	ذكر M	انثى F	ذكر M	انثى F	ذكر M	انثى F	ذكر M	انثى F	ذكر M	انثى F	ذكر M	انثى F	ذكر M	
	Architecture and Related Services	8	2	2	2	0	0	0	0	3	0	3	0	0	
Biological and Biomedical Sciences.	9	1	6	0	0	0	0	0	3	1	0	0	0	0	العلوم الطبية الحيوية البيولوجية
Business, Management, Marketing, and Related Support Services.	44	116	20	62	0	0	0	0	16	48	7	6	1	0	الأعمال، الإدارة، التسويق، وخدمات الدعم ذات الصلة.
College Preparation	24	206	24	204	0	0	0	0	0	2	0	0	0	0	إعداد الكلية
Communication, Journalism, and Related Programs.	4	5	3	1	0	0	0	0	0	4	1	0	0	0	الاتصالات والصحافة، والبرامج ذات الصلة.
Communications Technologies/Technicians and Support Services.	1	0	0	0	0	0	0	0	0	0	1	0	0	0	تكنولوجيا الاتصالات / فنيين وخدمات الدعم.
Computer and Information Sciences and Support Services.	6	12	3	5	0	0	0	0	2	7	1	0	0	0	علوم الحاسب والمعلومات وخدمات الدعم.
Construction Trades.	1	0	0	0	0	0	0	0	1	0	0	0	0	0	الصفقات البناء
Education.	2	1	0	0	0	0	0	0	0	0	2	0	0	1	التعليم.
Engineering	7	101	6	76	0	0	0	0	1	25	0	0	0	0	هندسة
Engineering Technologies/Technicians	1	2	0	2	0	0	0	0	0	0	0	0	1	0	تقنيات الهندسة / تقنيون
English Language and Literature/Letters.	0	3	0	3	0	0	0	0	0	0	0	0	0	0	اللغة الإنجليزية وآدابها / رسائل.
Foreign service	2	1	1	0	0	0	0	0	0	0	1	1	0	0	الخدمة الخارجية
Health Professions and Related Clinical Sciences.	9	1	4	1	0	0	0	0	3	0	1	0	1	0	المهن الصحية والعلوم السريرية ذات الصلة
Hospitality Lesure, Recreation and Tourism	1	0	0	0	0	0	0	0	1	0	0	0	0	0	الضيافة أوقات الفراغ والترفيه والسياحة
Legal Professions and Studies.	10	19	8	12	0	0	0	0	1	4	1	2	0	1	المهن والدراسات القانونية.
Liberal Arts and Sciences, General Studies and Humanities.	1	5	0	3	0	0	0	0	0	2	1	0	0	0	الأداب والعلوم، الدراسات العامة والعلوم الإنسانية.
Natural Resources and Conservation.	1	0	0	0	0	0	0	0	1	0	0	0	0	0	الموارد الطبيعية والمحافظة عليها.
Philosophy and Religious Studies.	2	8	0	0	0	0	0	0	1	4	1	3	0	1	الفلسفة والدراسات الدينية.
Physical Sciences.	0	1	0	0	0	0	0	0	0	1	0	0	0	0	العلوم الفيزيائية.
Protection Management	0	1	0	0	0	0	0	0	0	0	0	1	0	0	إدارة حماية
Psychology.	0	1	0	1	0	0	0	0	0	0	0	0	0	0	علم النفس.
Social Sciences.	11	12	5	5	0	0	0	0	2	7	4	0	0	0	العلوم الاجتماعية.
Visual and Performing Arts.	4	1	3	0	0	0	0	0	1	1	0	0	0	0	الفنون البصرية والمسرحية.
Other	13	38	2	11	0	0	0	0	6	25	5	1	0	1	أخرى
<b>Total</b>	<b>161</b>	<b>537</b>	<b>87</b>	<b>388</b>	<b>0</b>	<b>0</b>	<b>0</b>	<b>0</b>	<b>42</b>	<b>131</b>	<b>29</b>	<b>14</b>	<b>3</b>	<b>4</b>	<b>المجموع</b>

الخريجون من البعثات (خارج دولة قطر) حسب مجال الدراسة والدرجة العلمية والنوع  
٢٠١٥/٢٠١٤

GRADUATES ON SCHOLARSHIPS ABROAD BY FIELD OF STUDY , SCIENTIFIC DEGREE AND GENDER  
2015/2014

TABLE (34)

جدول (٣٤)

Degree & Gender Field of study	المجموع Total		أخرى Other		دبلوم Diploma		زمالة Associate's		بكالوريوس Bachelor's		ماجستير Master's		دكتوراه Doctoral		الدرجة العلمية والنوع مجال الدراسة
	انثى F	ذكر M	انثى F	ذكر M	انثى F	ذكر M	انثى F	ذكر M	انثى F	ذكر M	انثى F	ذكر M	انثى F	ذكر M	
Architecture and Related Services	3	1	2	1	0	0	0	0	0	0	1	0	0	0	الهندسة المعمارية والخدمات ذات الصلة
Area, Ethnic, Cultural, and Gender Studies.	1	0	0	0	0	0	0	0	0	0	1	0	0	0	المنطقة العرقية والثقافية، ودراسات النوع الاجتماعي
Biological and Biomedical Sciences.	4	0	3	0	0	0	0	0	1	0	0	0	0	0	العلوم الطبية الحيوية البيولوجية
Business, Management, Marketing, and Related Support Services.	28	77	14	42	0	0	0	0	11	31	3	4	0	0	الأعمال والإدارة والتسويق، وخدمات الدعم ذات الصلة
College Preparation	22	84	22	84	0	0	0	0	0	0	0	0	0	0	إعداد الكلية
Communication, Journalism, and Related Programs.	5	1	3	0	0	0	0	0	1	1	1	0	0	0	الاتصالات، الصحافة، والبرامج ذات الصلة
Communications Technologies/Technicians	1	0	0	0					0	0	1				تكنولوجيا الاتصالات / فنيين وخدمات الدعم.
Computer and Information Sciences and Support Services.	3	5	2	3	0	0	0	0	0	1	1	1	0	0	علوم الحاسوب والمعلومات وخدمات الدعم
Education.	1	0	0	0	0	0	0	0	0	0	1	0	0	0	التعليم
Engineering	8	39	5	36	0	0	0	0	3	3	0	0	0	0	الهندسة
Engineering Technologies/Technicians	1	0	0	0	0	0	0	0	1	0	0	0	0	0	تكنولوجيا الهندسة / فنيي
English Language and Literature/Letters.	0	3	0	3	0	0	0	0	0	0	0	0	0	0	اللغة الإنجليزية وأدائها / رسائل
Foreign languages, literatures, and Linguistics.	0	3	0	3	0	0	0	0	0	0	0	0	0	0	لغات أجنبية، والآداب، واللغويات
Foreign service	1	0	1	0					0	0	0	0			خدمات خارجية
Health Professions and Related Clinical Sciences.	3	1	1	0	0	0	0	0	2	1	0	0	0	0	المهن الصحية والعلوم السريرية ذات الصلة
Legal Professions and Studies.	6	18	4	10	0	0	0	0	0	5	2	3	0	0	المهن والدراسات القانونية
Other	7	21	2	16	0	0	0	0	1	5	4	0	0	0	أخرى
Philosophy and Religious Studies.	2	2	0	0	0	0	0	0	2	2	0	0	0	0	الفلسفة والدراسات الدينية
Social Sciences.	6	10	3	6	0	0	0	0	2	3	1	1	0	0	العلوم الاجتماعية
Visual and Performing Arts.	3	1	1	0	0	0	0	0	2	1	0	0	0	0	البصرية وفنون الأداء
<b>Total</b>	<b>105</b>	<b>266</b>	<b>63</b>	<b>204</b>	<b>0</b>	<b>0</b>	<b>0</b>	<b>0</b>	<b>26</b>	<b>53</b>	<b>16</b>	<b>9</b>	<b>0</b>	<b>0</b>	<b>المجموع</b>

الموفدون الجدد للجامعات والكليات داخل دولة قطر حسب النوع  
٢٠١٥/٢٠١٤ - ٢٠١٢/٢٠١١  
NEW STUDENT ON SCHOLARSHIPS AT UNIVERSITIES  
AND COLLEGES INSIDE QATAR BY GENDER  
2011/2012 - 2014/2015

جدول (٣٦)

TABLE (36)

Year & Gender universities and Colleges	2014/2015		2013/2014		2012/2013		2011/2012		السنة والنوع الجامعات والكليات
	انثى F	ذكر M	انثى F	ذكر M	انثى F	ذكر M	انثى F	ذكر M	
Academic Bridge Program	138	40	115	55	112	77	171	86	الجسر الأكاديمي
Carneige Mellon University	27	1	33	2	27	8	29	12	كارنجي ميلون
College Of Islamic Studies	12	4	6	1	1	0	0	2	كلية الدراسات الإسلامية
College of the North Atlantic	10	9	42	16	28	26	44	33	شمال الأطلسنطي
Georgetown University	14	2	17	6	14	5	15	6	جورج تاون
HEC Paris - Doha	26	24	29	49	2	2	1	2	جامعة الدراسات العليا للإدارة
Institut Francais du Qatar	0	0	0	1	0	5	0	1	المعهد الفرنسي - قطر
North Western University in Qatar	16	5	15	1	20	0	12	2	جامعة نورث وسترن
Qatar Aeronautical College	20	17	6	13	-	-	-	-	جامعة حمد بن خليفة
Qatar university	110	16	157	16	121	8	45	0	جامعة قطر
Texas A&m University	19	9	23	11	27	8	16	15	تكساس
Translation And Interpreting Institute	0	0	3	0	0	0	0	0	معهد الترجمة
Calgary University Qatar	1	0	2	0	1	0	5	0	جامعة كالغاري قطر
Virginia Commonwealth	30	0	42	0	22	1	21	2	فيرجينيا كومونويلث
Stenden University	0	0	0	0	0	1	-	-	جامعة ستندن
University College London ,Qatar	2	1	0	0	1	0	-	-	جامعة لندن قطر
Weill Cornell Medical College	11	2	4	3	4	2	4	3	وايل كورنيل الطبية
Other	1	0	-	-	-	-	-	-	اخرى
<b>Total</b>	<b>437</b>	<b>130</b>	<b>494</b>	<b>174</b>	<b>380</b>	<b>143</b>	<b>363</b>	<b>164</b>	<b>المجموع</b>